



Pesquisa de opinião

Eleições 2026 Presidente

3ª Rodada



Campo: 22 a 24/05/2026
Divulgação: 25/05/2026
Registro no TSE: BR-04193/2026



Sumário

01.	Metodologia.....	03
02.	Política e eleições.....	05
03.	1º Turno.....	15
04.	2º Turno.....	34

05.	Potencial de voto e rejeição.....	55
06.	Conhecimento sobre notícias.....	68
07.	Desempenho do Governo Lula.....	73
08.	Principais problemas.....	86

09.	Contexto econômico.....	90
10.	Taxa das blusinhas.....	97
11.	Endividamento.....	102
12.	Perfil da amostra.....	109



01. Metodologia

Metodologia

Pesquisa quantitativa realizada pela **Nexus** por telefone (via CATI), entre os dias 22 e 24 de maio de 2026. Foram entrevistados 2.045 eleitores. A margem de erro é de 2 pontos percentuais, com intervalo de confiança de 95%.

Para definição da amostra, a **Nexus** controlou as seguintes cotas: (a) sexo, (b) idade, (c) escolaridade, (d) tipo de telefonia e (e) DDD.

Devido ao arredondamento dos percentuais, a soma deles pode variar de 99% a 101%.

Estatístico responsável:
Neale El-Dash, Conre 8656-A.
BR-04193/2026.

*Para construção da amostra, foram usados como referência os dados da Pesquisa Nacional por Amostra de Domicílios Contínua (PNADc), do suplemento anual acumulado da 1ª visita de 2024.



Registro da pesquisa no TSE:
BR-04193/2026



Direção: Marcelo Tokarski, CEO da **Nexus**, e André Jácomo, diretor de Pesquisa da **Nexus**



UNIVERSO

Eleitores com 16 anos ou mais, residentes em todo o território nacional.



ABRANGÊNCIA

Cobertura nas **27 unidades da Federação**, com distribuição proporcional por região.



PERÍODO

Coleta realizada entre os dias 22 e 24 de maio, com supervisão técnica e controle de qualidade.



2.045
entrevistados

Amostra nacional



95%
nível de confiança

Intervalo estatístico



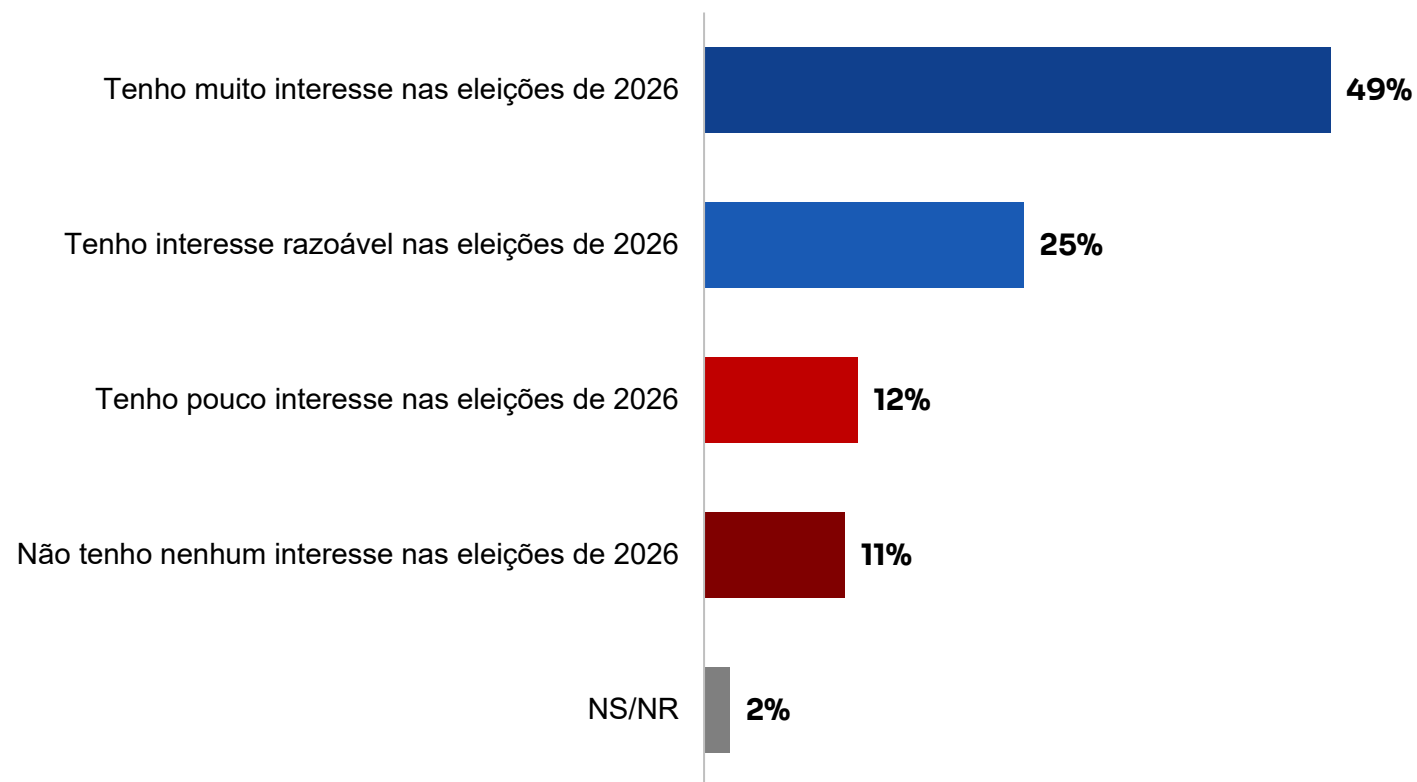
±2 p.p.
margem de erro

Estimativa geral



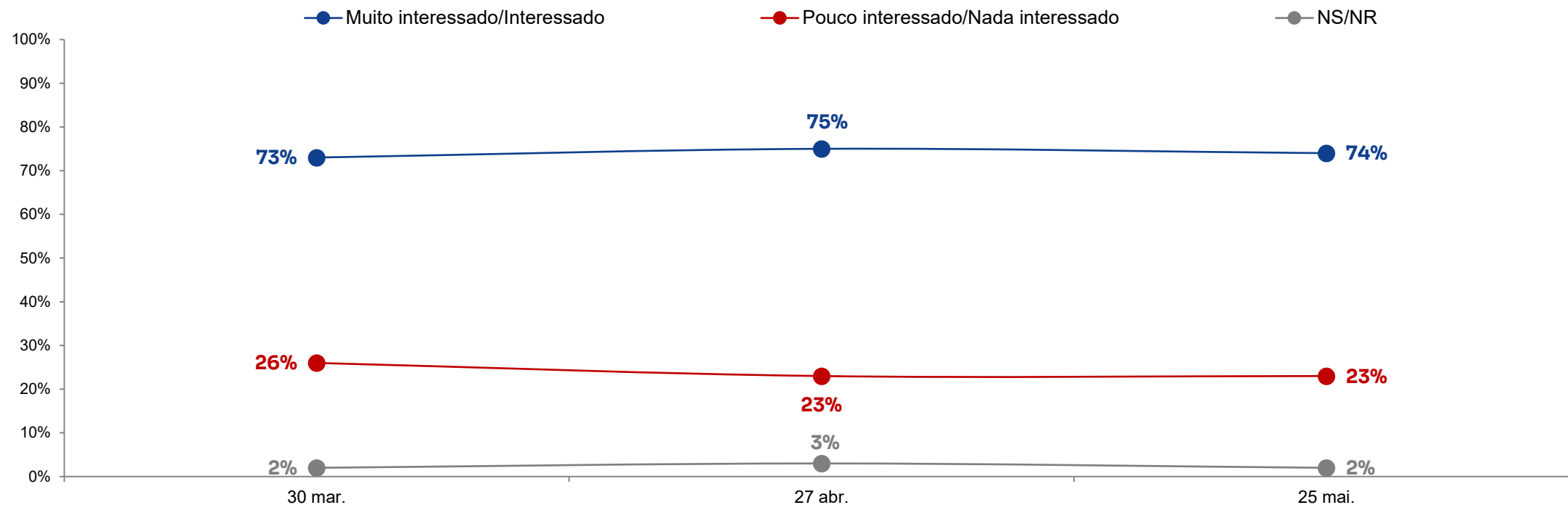
02. Política e eleições

Interesse dos brasileiros nas eleições de 2026 (amostra total)



Pergunta: Qual é o seu nível de interesse nas eleições presidenciais que vão ocorrer em outubro deste ano (2026)?
(ESTIMULADA E ÚNICA)

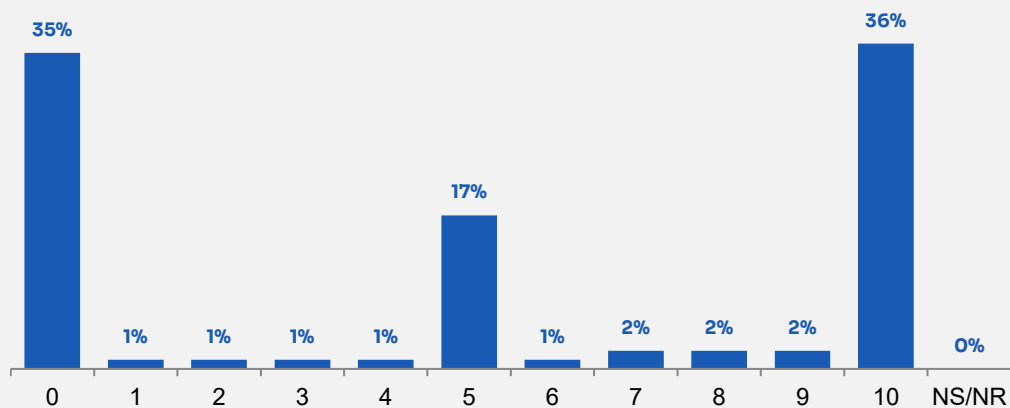
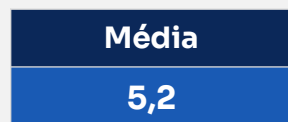
Interesse dos brasileiros nas eleições de 2026 | série histórica (amostra total)



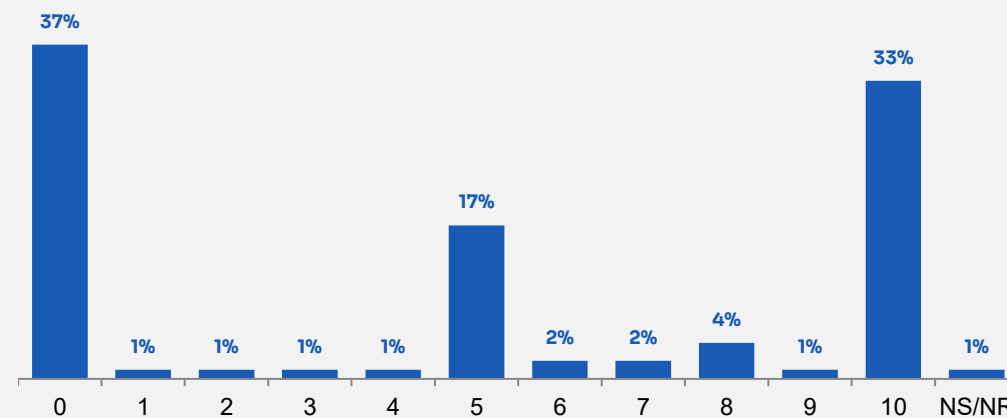
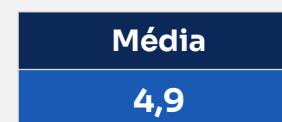
Pergunta: Qual é o seu nível de interesse nas eleições presidenciais que vão ocorrer em outubro deste ano (2026)?
(ESTIMULADA E ÚNICA)

Polarização política (amostra total)

Anti-Lula



Anti-Bolsonaro (e sua família)



Pergunta: Em uma escala de 0 a 10, em que 0 é “discordo totalmente”, 5 é “nem concordo nem discordo” e 10 é “concordo totalmente”, como você se posiciona em relação às seguintes alternativas: “Sou Anti-Lula” e “Sou Anti-Bolsonaro (e sua família)”? (ESTIMULADA E ÚNICA POR LINHA)

Perfis Anti-Lula e Anti-Bolsonaro

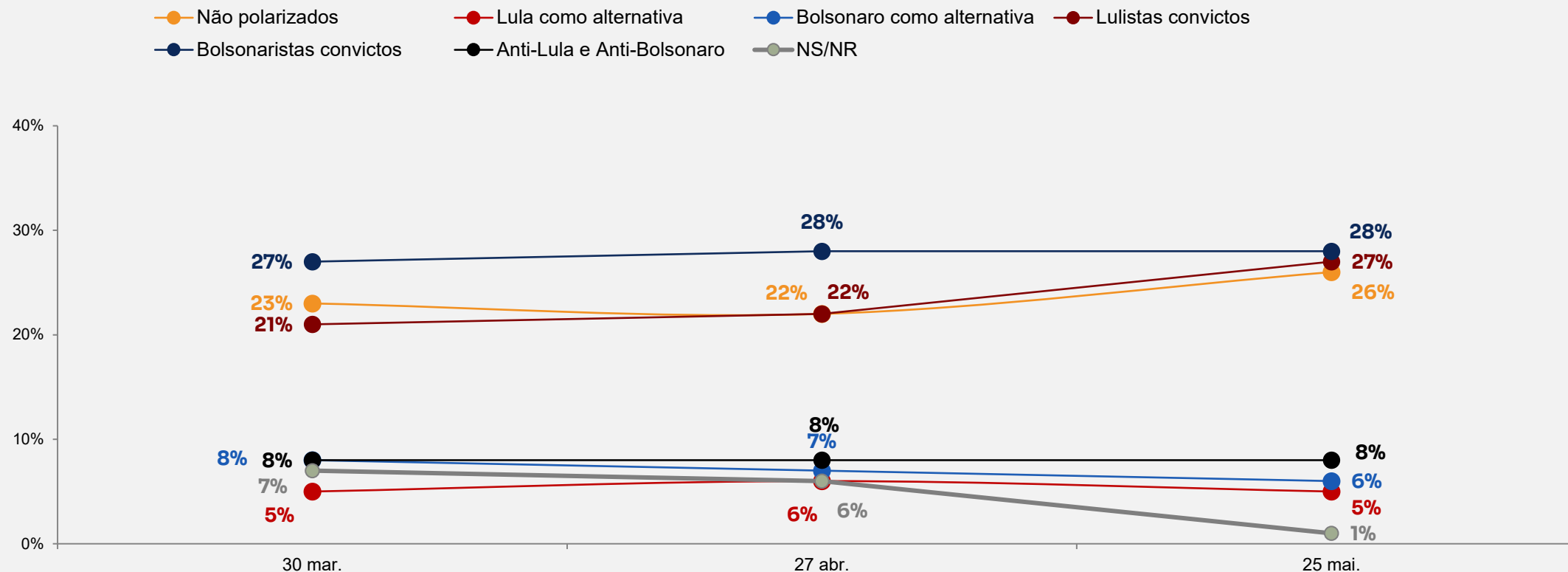
Para entender e medir a diversidade das fragmentações políticas da sociedade brasileira nas eleições de 2026, a **Nexus** desenvolveu uma escala de polarização eleitoral sobrepondo os níveis de concordância da população votante entre o antilulismo/antipetismo e o antibolsonarismo e sua família. A partir do cruzamento das duas perguntas respondidas pelos entrevistados, os eleitores foram agrupados em 6 clusters, do seguinte modo:

- | | | | |
|------------|---|------------|--|
| 26% | Não polarizados
Não se engajam com o antilulismo e o antibolsonarismo. | 27% | Lulistas convictos
Identificam-se com o antibolsonarismo e rejeitam o antilulismo. |
| 5% | Lula como alternativa
Identificam-se com o antibolsonarismo e são indiferentes ao antilulismo. | 28% | Bolsonaristas convictos
Identificam-se com o antilulismo e rejeitam o antibolsonarismo. |
| 6% | Bolsonaro como alternativa
Identificam-se com o antilulismo e são indiferentes ao antibolsonarismo. | 8% | Anti-Lula e Anti-Bolsonaro
Identificam-se, ao mesmo tempo, com o antilulismo e com o antibolsonarismo. |



Pergunta: Em uma escala de 0 a 10, em que 0 é “discordo totalmente”, 5 é “nem concordo nem discordo” e 10 é “concordo totalmente”, como você se posiciona em relação às seguintes alternativas: “Sou Anti-Lula” e “Sou Anti-Bolsonaro (e sua família)”? (ESTIMULADA E ÚNICA POR LINHA)

Perfis Anti-Lula e Anti-Bolsonaro | série histórica (amostra total)



Pergunta: Em uma escala de 0 a 10, em que 0 é “discordo totalmente”, 5 é “nem concordo nem discordo” e 10 é “concordo totalmente”, como você se posiciona em relação às seguintes alternativas: “Sou Anti-Lula” e “Sou Anti-Bolsonaro (e sua família)”? (ESTIMULADA E ÚNICA POR LINHA)

Polarização política | por perfil

		Não polarizados	Lulistas convictos	Lula como alternativa	Bolsonaristas convictos	Bolsonaro como alternativa	Anti-Lula e Anti-Bolsonaro	NS/NR
TOTAL		26%	27%	5%	28%	6%	8%	1%
Sexo	Feminino	28%	28%	5%	26%	6%	7%	1%
	Masculino	24%	26%	4%	29%	7%	10%	1%
Idade	16 a 24 anos	26%	22%	8%	26%	4%	14%	1%
	25 a 40 anos	30%	25%	5%	25%	9%	6%	0%
	41 a 59 anos	23%	31%	5%	28%	5%	8%	1%
	60 anos ou mais	23%	28%	2%	33%	6%	8%	0%
Escolaridade	Ensino Fundamental	25%	28%	2%	29%	6%	10%	1%
	Ensino Médio	29%	24%	5%	28%	6%	8%	1%
	Ensino Superior	22%	31%	8%	25%	8%	6%	0%
Religião	Católicos	25%	30%	4%	28%	5%	8%	1%
	Evangélicos	31%	16%	4%	30%	9%	9%	1%
	Outras religiões	19%	38%	8%	23%	5%	7%	0%
	Sem religião	21%	33%	8%	26%	5%	7%	0%



Pergunta: Em uma escala de 0 a 10, em que 0 é “discordo totalmente”, 5 é “nem concordo nem discordo” e 10 é “concordo totalmente”, como você se posiciona em relação às seguintes alternativas: “Sou Anti-Lula” e “Sou Anti-Bolsonaro (e sua família)”? (ESTIMULADA E ÚNICA POR LINHA)

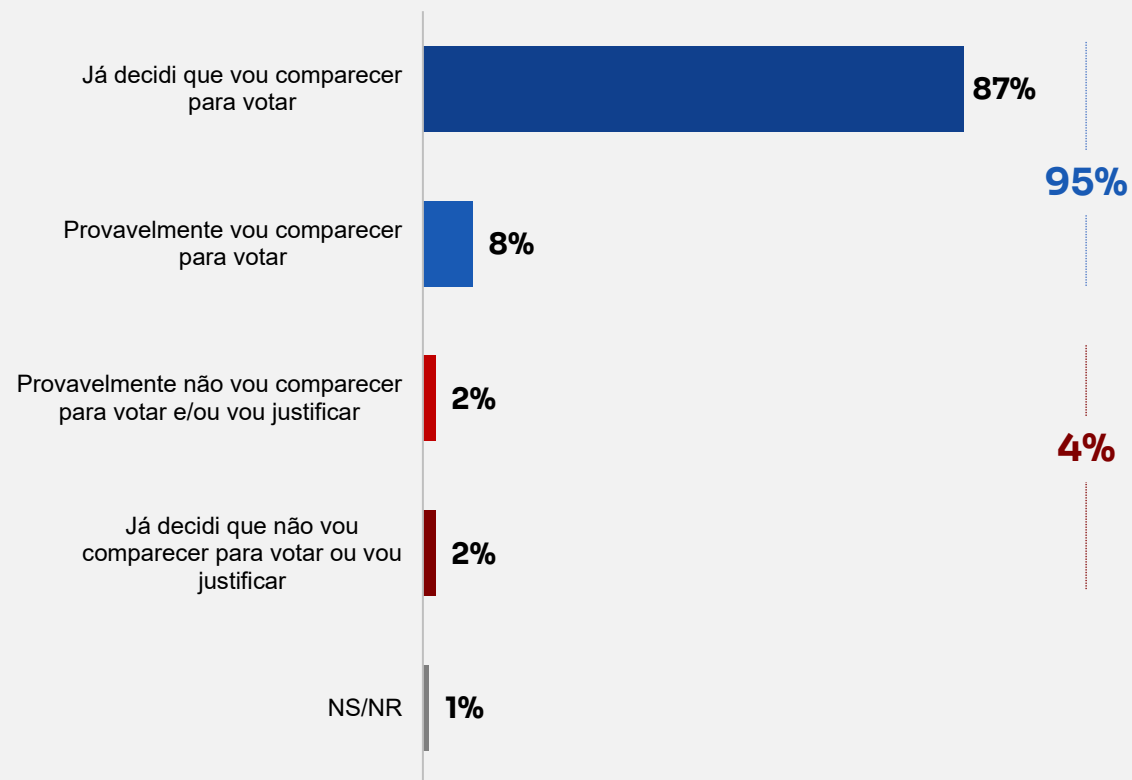
Polarização política | por perfil

		Não polarizados	Lulistas convictos	Lula como alternativa	Bolsonaristas convictos	Bolsonaro como alternativa	Anti-Lula e Anti-Bolsonaro	NS/NR
TOTAL		26%	27%	5%	28%	6%	8%	1%
Renda familiar	Até 1 S.M.	29%	26%	3%	25%	6%	11%	1%
	De 1 até 2 S.M.	27%	29%	3%	29%	4%	8%	1%
	De 2 até 5 S.M.	26%	26%	6%	28%	7%	7%	0%
	Mais de 5 S.M.	19%	29%	7%	31%	6%	8%	0%
PEA	PEA formal	26%	26%	5%	30%	8%	5%	1%
	PEA informal	26%	25%	6%	26%	4%	14%	0%
	Desocupados	29%	38%	5%	17%	4%	6%	1%
	Não PEA	25%	29%	4%	27%	6%	10%	0%
Região	Norte/Centro-Oeste	29%	23%	4%	28%	3%	13%	1%
	Nordeste	22%	34%	3%	27%	6%	7%	1%
	Sudeste	26%	26%	6%	28%	8%	7%	0%
	Sul	29%	22%	5%	28%	7%	10%	0%
Condição do município	Capital	29%	28%	3%	27%	5%	8%	1%
	RM	20%	31%	7%	27%	5%	10%	0%
	Interior	26%	26%	5%	28%	7%	8%	1%



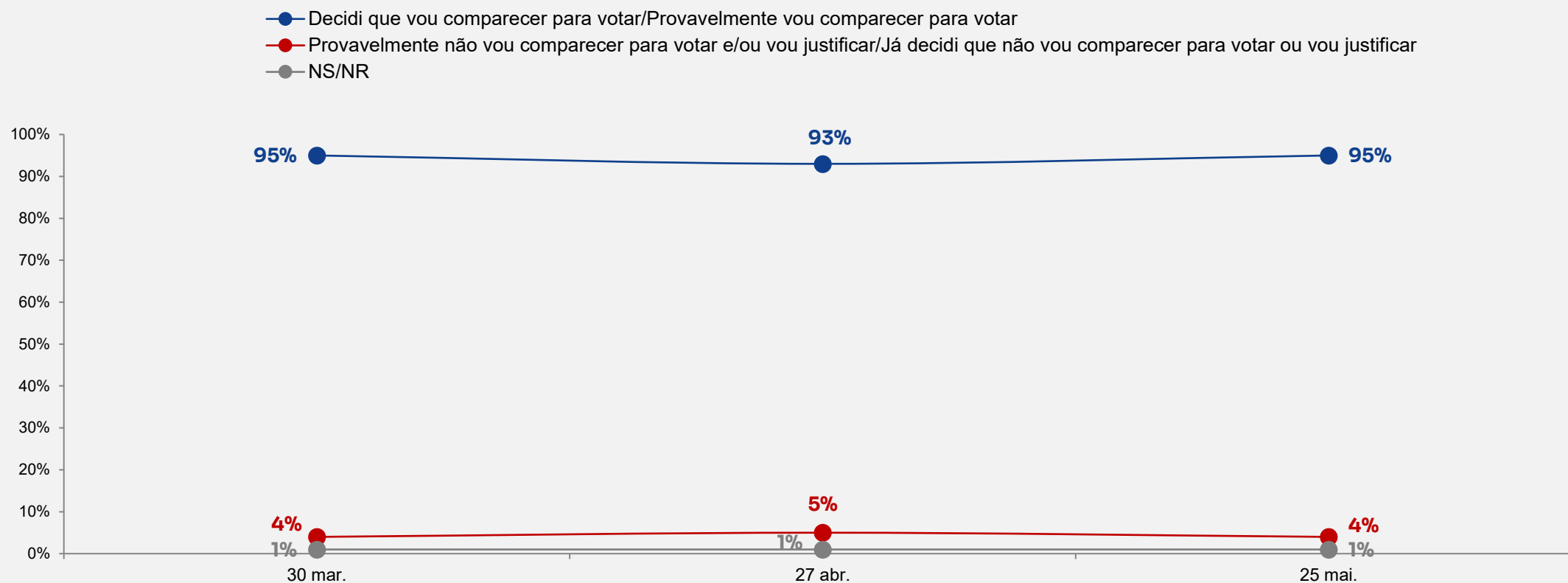
Pergunta: Em uma escala de 0 a 10, em que 0 é “discordo totalmente”, 5 é “nem concordo nem discordo” e 10 é “concordo totalmente”, como você se posiciona em relação às seguintes alternativas: “Sou Anti-Lula” e “Sou Anti-Bolsonaro (e sua família)”? (ESTIMULADA E ÚNICA POR LINHA)

Comparecimento eleitoral declarado para 2026 (amostra total)



Pergunta: Sobre o primeiro turno das eleições 2026, em outubro, qual das seguintes situações melhor descreve a sua situação? (ESTIMULADA E ÚNICA)

Comparecimento eleitoral declarado para 2026 | série histórica (amostra total)

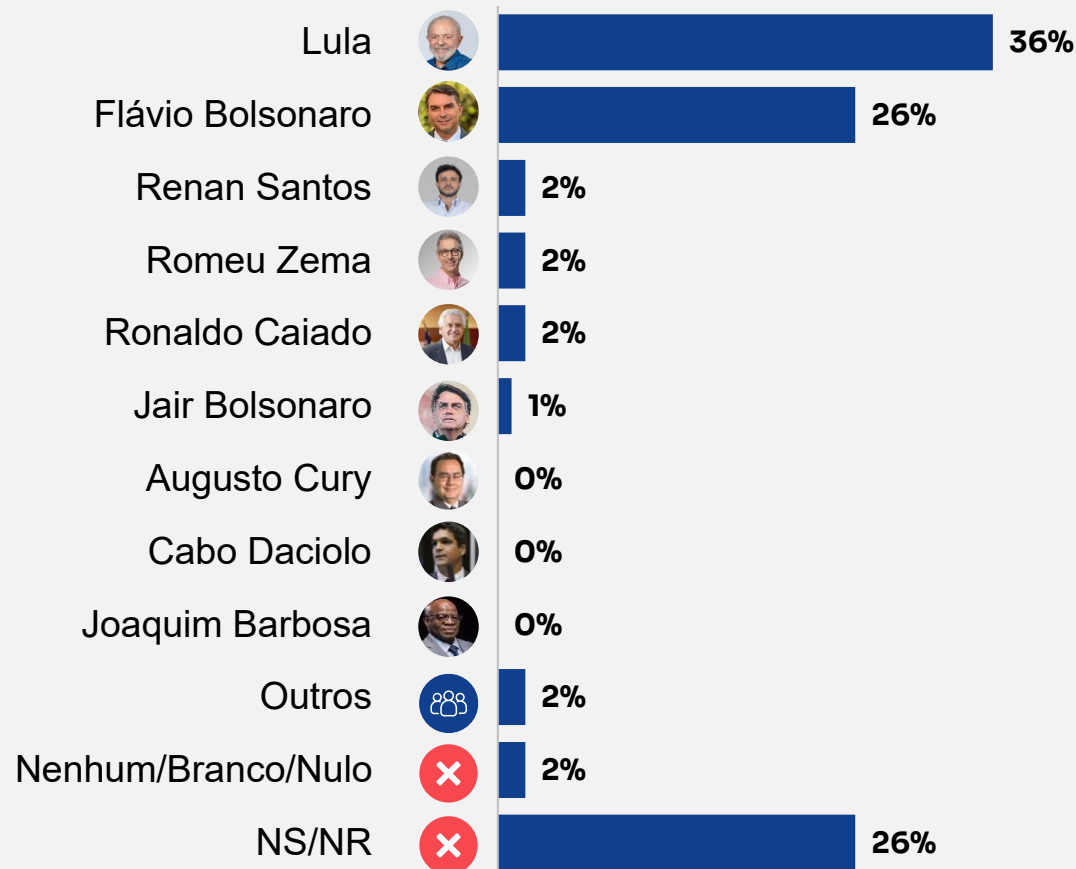


Pergunta: Sobre o primeiro turno das eleições 2026, em outubro, qual das seguintes situações melhor descreve a sua situação?
(ESTIMULADA E ÚNICA)



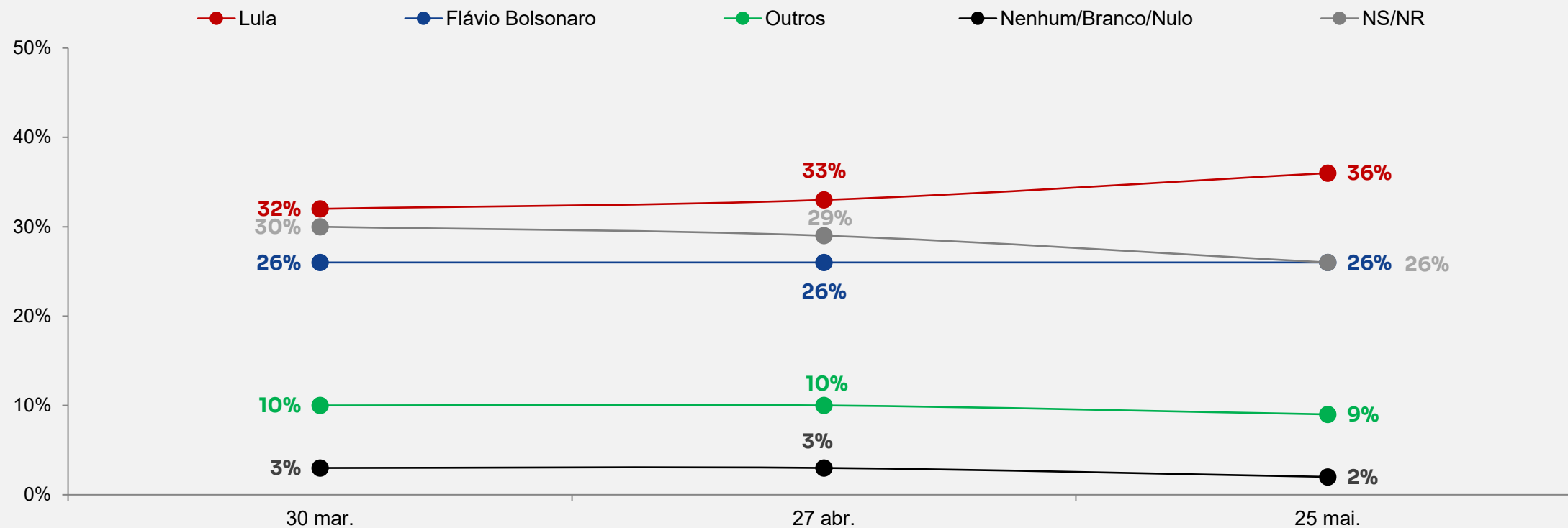
03. 1º Turno

Voto espontâneo para Presidente da República (amostra total)



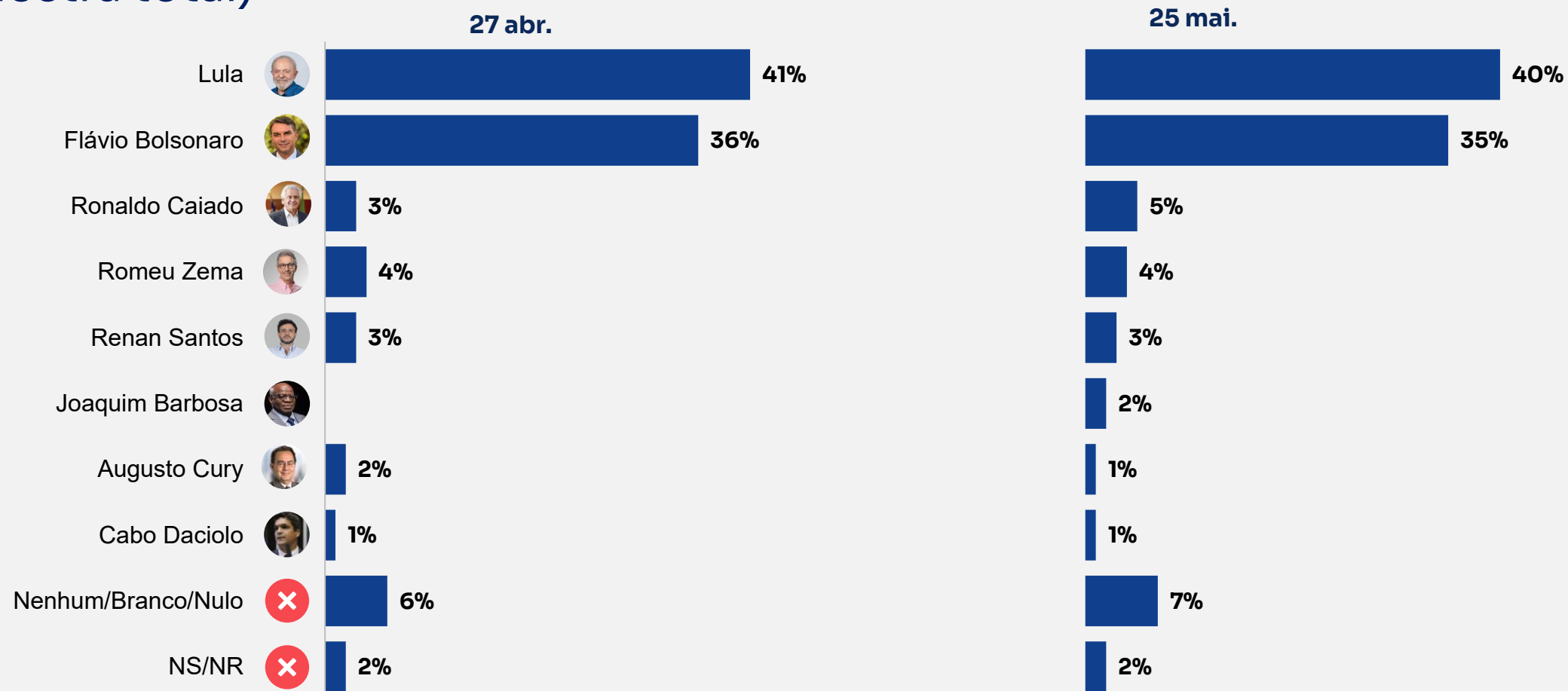
Pergunta: Se as eleições fossem hoje, em quem você votaria para Presidente da República?
(ESPONTÂNEA E ÚNICA)

Voto espontâneo para Presidente da República | série histórica (amostra total)



Pergunta: Se as eleições fossem hoje, em quem você votaria para Presidente da República?
(ESPONTÂNEA E ÚNICA)

Intenção de voto estimulado – 1º Turno – Cenário 1 (amostra total)

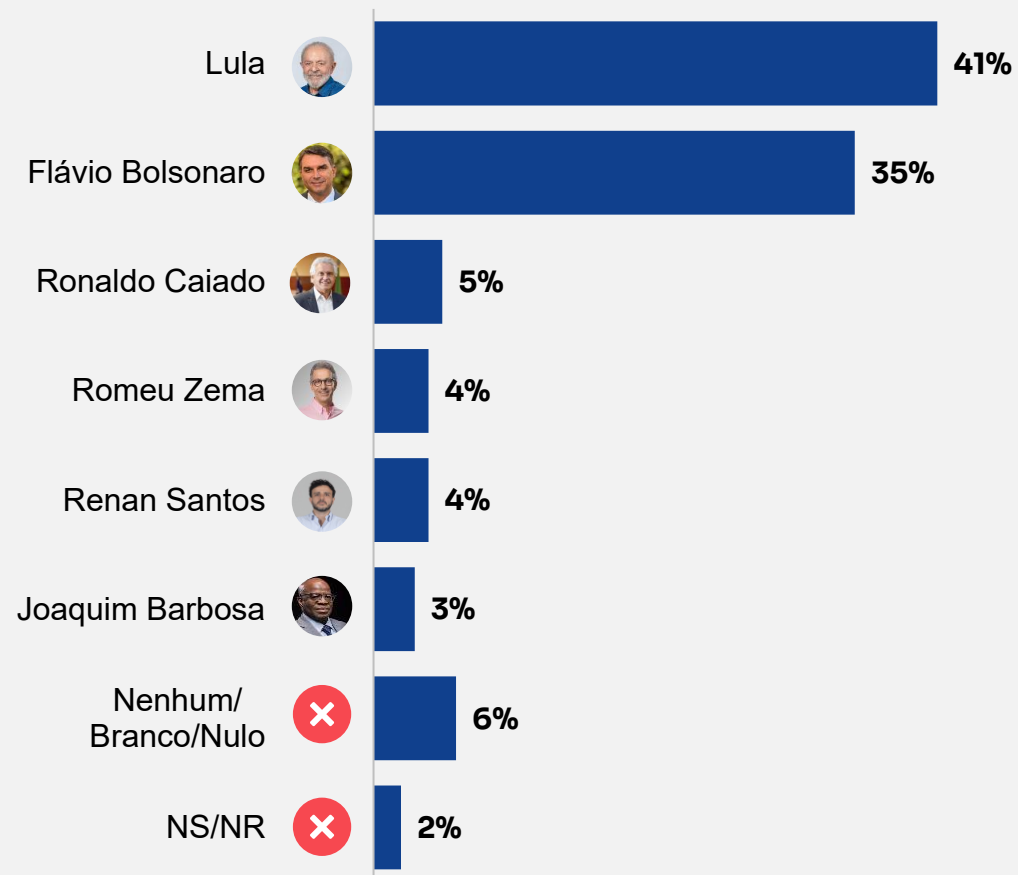


Obs.: no Cenário 1 estimulado de maio, Joaquim Barbosa foi testado no lugar de Aldo Rebelo, que na rodada de abril tinha 2%.



Pergunta: Se a eleição fosse hoje e os candidatos fossem estes aqui que irei ler, em quem você votaria para Presidente do Brasil? Por favor, espere eu ler todos os nomes antes de dar sua resposta. (ESTIMULADA E ÚNICA)

Intenção de voto estimulado – 1º Turno – Cenário 2 (amostra total)



38%
citam Lula
nos dois
Cenários

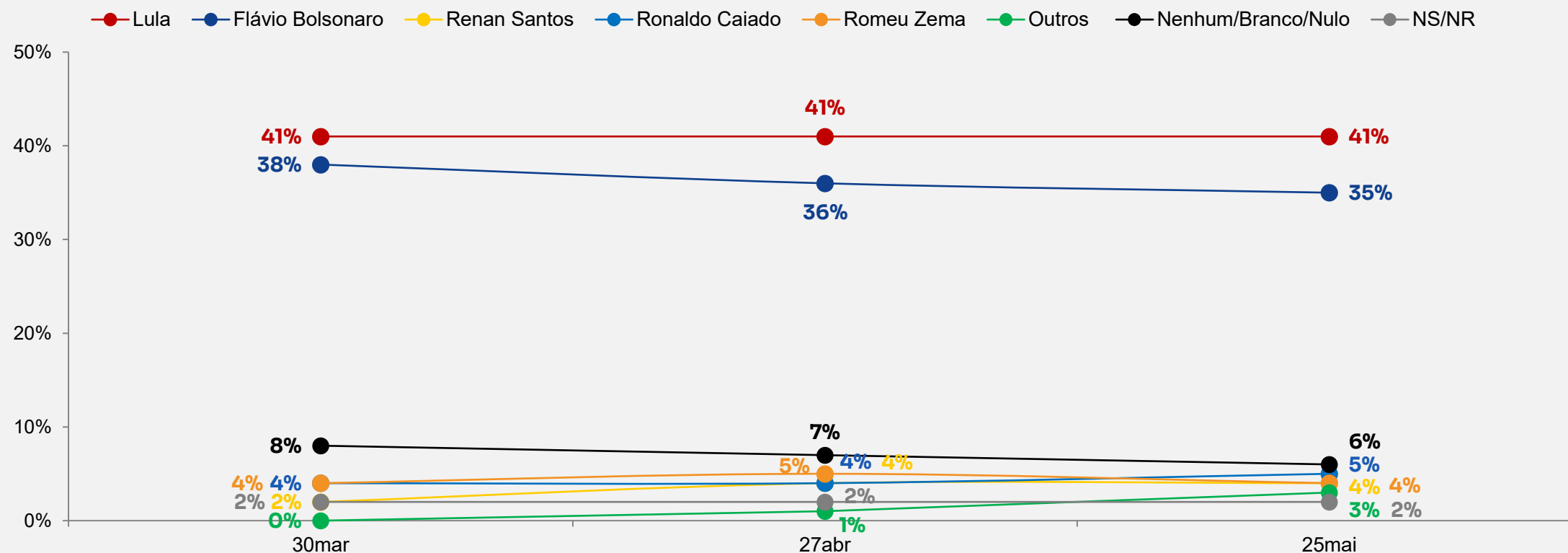
33%
citam
Flávio Bolsonaro
nos dois Cenários

Obs.: no Cenário 1 estimulado de maio, Joaquim Barbosa foi testado no lugar de Aldo Rebelo.



Pergunta: Se a eleição fosse hoje e os candidatos fossem estes aqui que irei ler, em quem você votaria para Presidente do Brasil? Por favor, espere eu ler todos os nomes antes de dar sua resposta. (ESTIMULADA E ÚNICA)

Intenção de voto estimulado – 1º Turno – Cenário 2 | série histórica (amostra total)

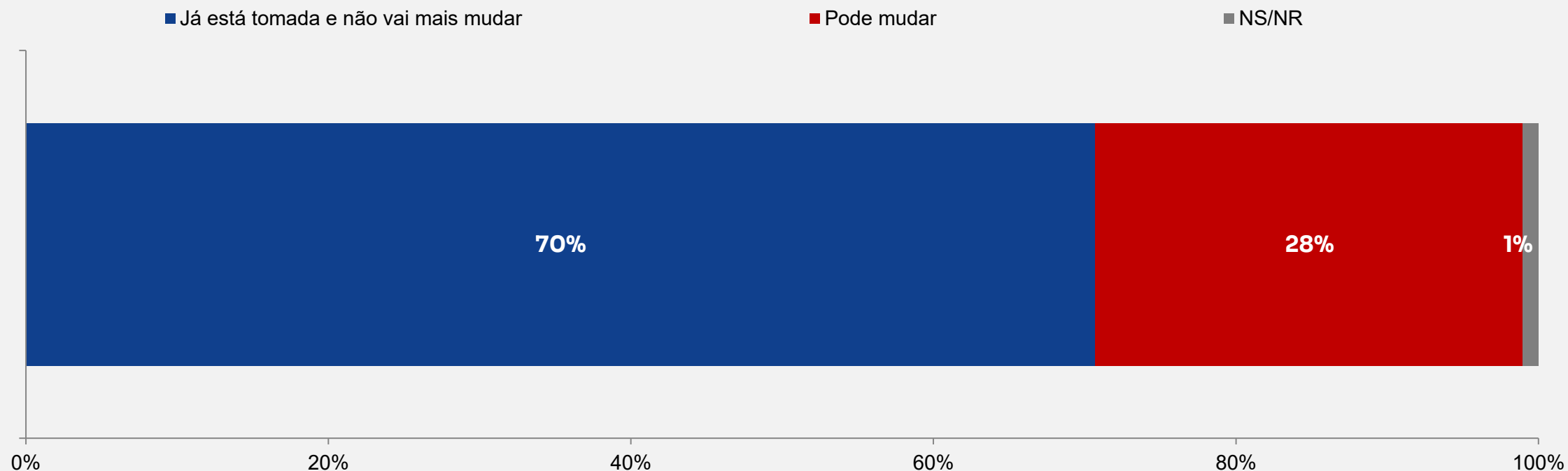


Obs.: no Cenário 1 estimulado de maio, Joaquim Barbosa foi testado no lugar de Aldo Rebelo.



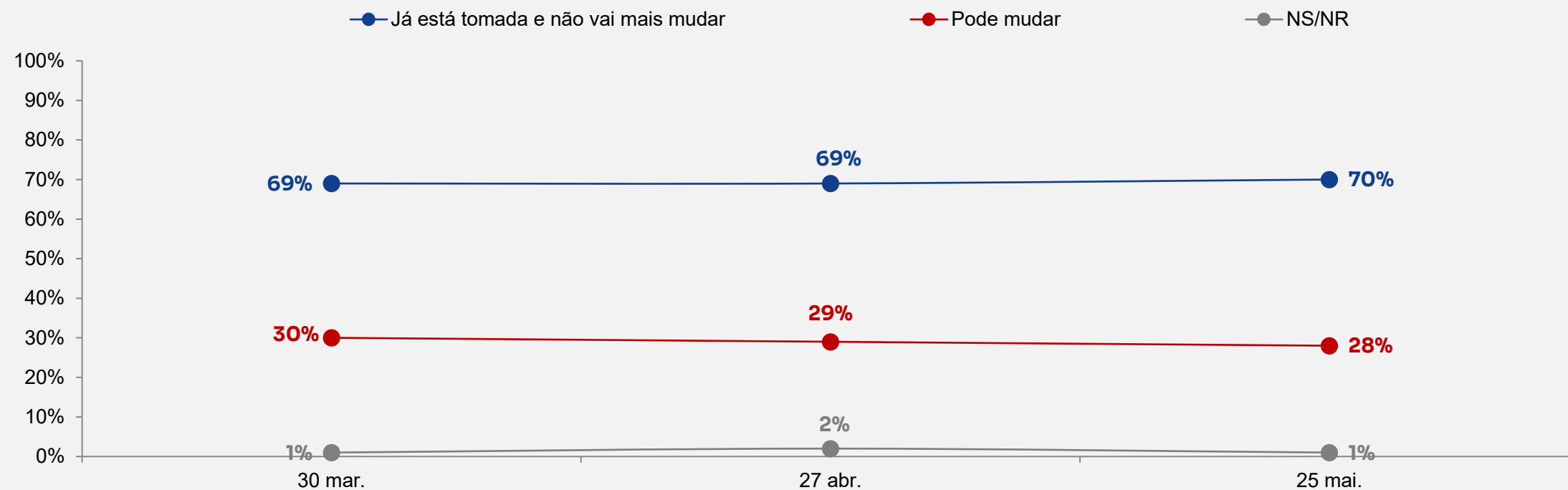
Pergunta: Se a eleição fosse hoje e os candidatos fossem estes aqui que irei ler, em quem você votaria para Presidente do Brasil? Por favor, espere eu ler todos os nomes antes de dar sua resposta. (ESTIMULADA E ÚNICA)

Certeza na decisão do voto (entre quem escolheu algum candidato no Cenário 1)



Pergunta: E você diria que até outubro, quando acontece a eleição para Presidente, essa sua decisão de voto já está tomada e não vai mais mudar ou pode mudar? (ESTIMULADA E ÚNICA)

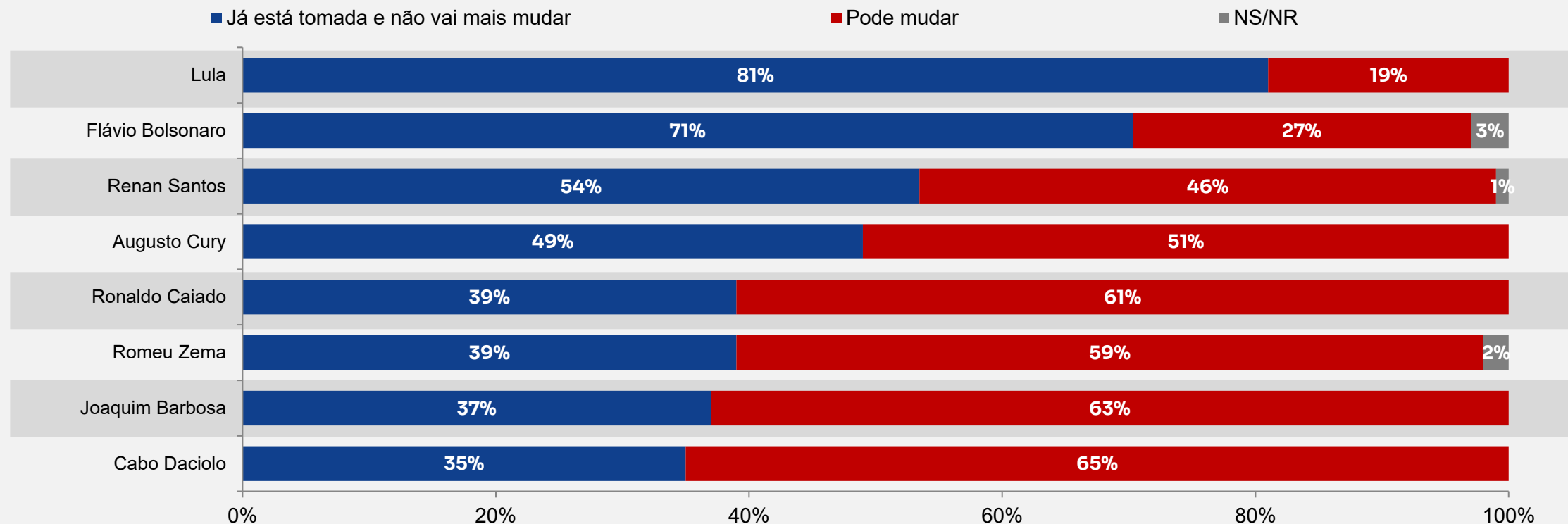
Certeza na decisão do voto | série histórica (entre quem escolheu algum candidato no Cenário 1)



Pergunta: E você diria que até outubro, quando acontece a eleição para Presidente, essa sua decisão de voto já está tomada e não vai mais mudar ou pode mudar? (ESTIMULADA E ÚNICA)

Cruzamento:

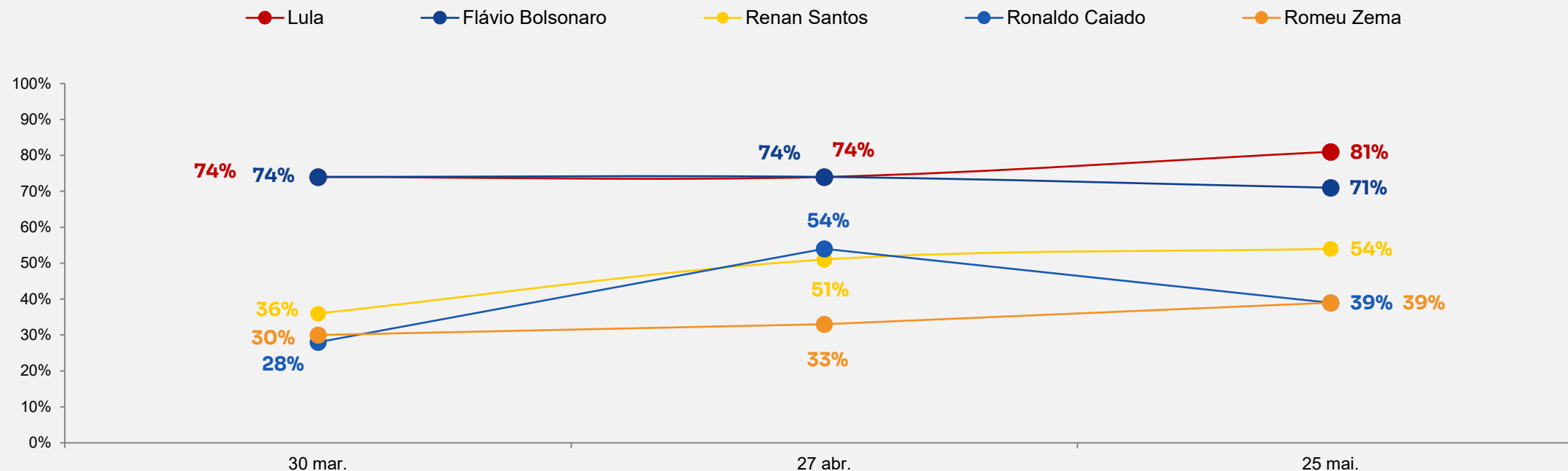
Voto estimulado 1º turno (Cenário 1) vs. Certeza na decisão do voto



Pergunta: Se a eleição fosse hoje e os candidatos fossem estes aqui que irei ler, em quem você votaria para Presidente do Brasil? Por favor, espere eu ler todos os nomes antes de dar sua resposta. (ESTIMULADA E ÚNICA) vs. E você diria que até outubro, quando acontece a eleição para Presidente, essa sua decisão de voto já está tomada e não vai mais mudar ou pode mudar? (ESTIMULADA E ÚNICA)

Cruzamento | série histórica: Voto estimulado 1º turno (Cenário 1) vs. certeza na decisão do voto

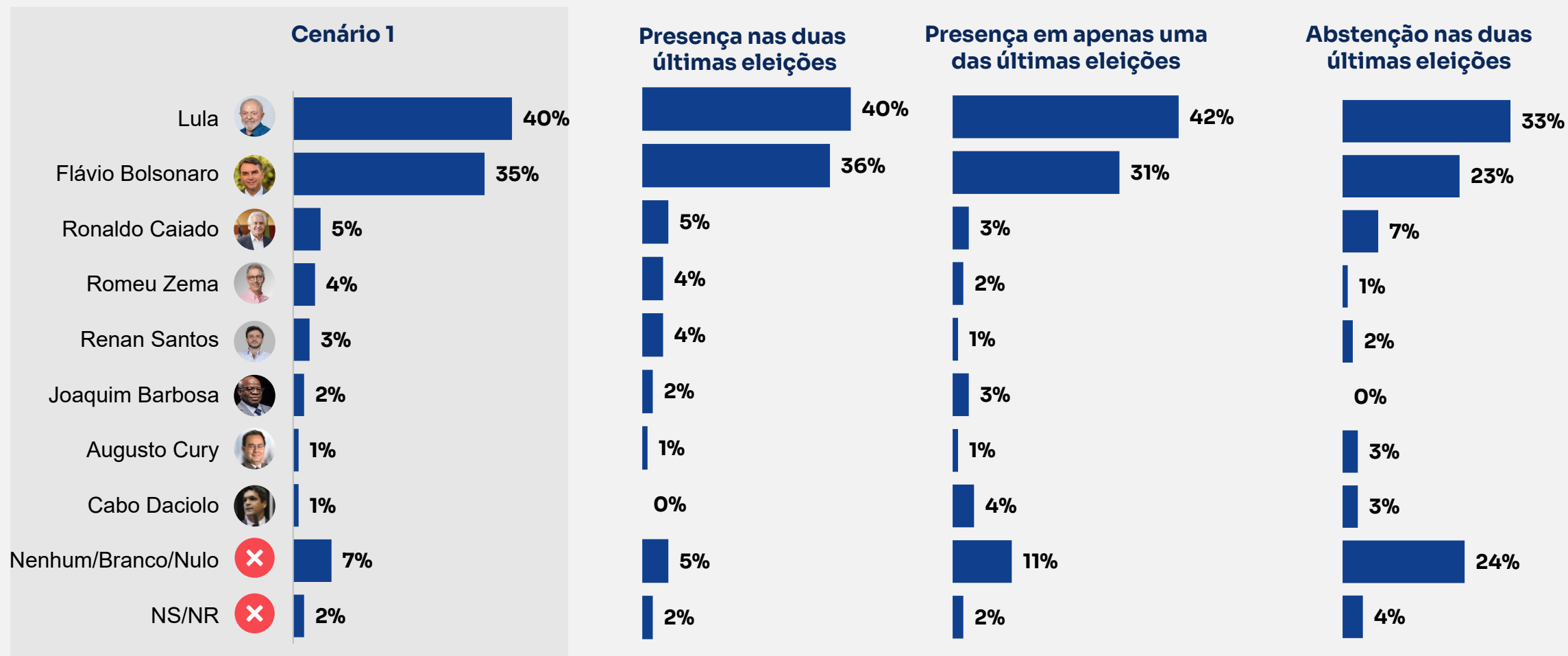
Já está tomada e não vai mais mudar



Obs.: decisão de voto de candidatos que tenham pelo menos 3% de intenção de voto no Cenário 1.



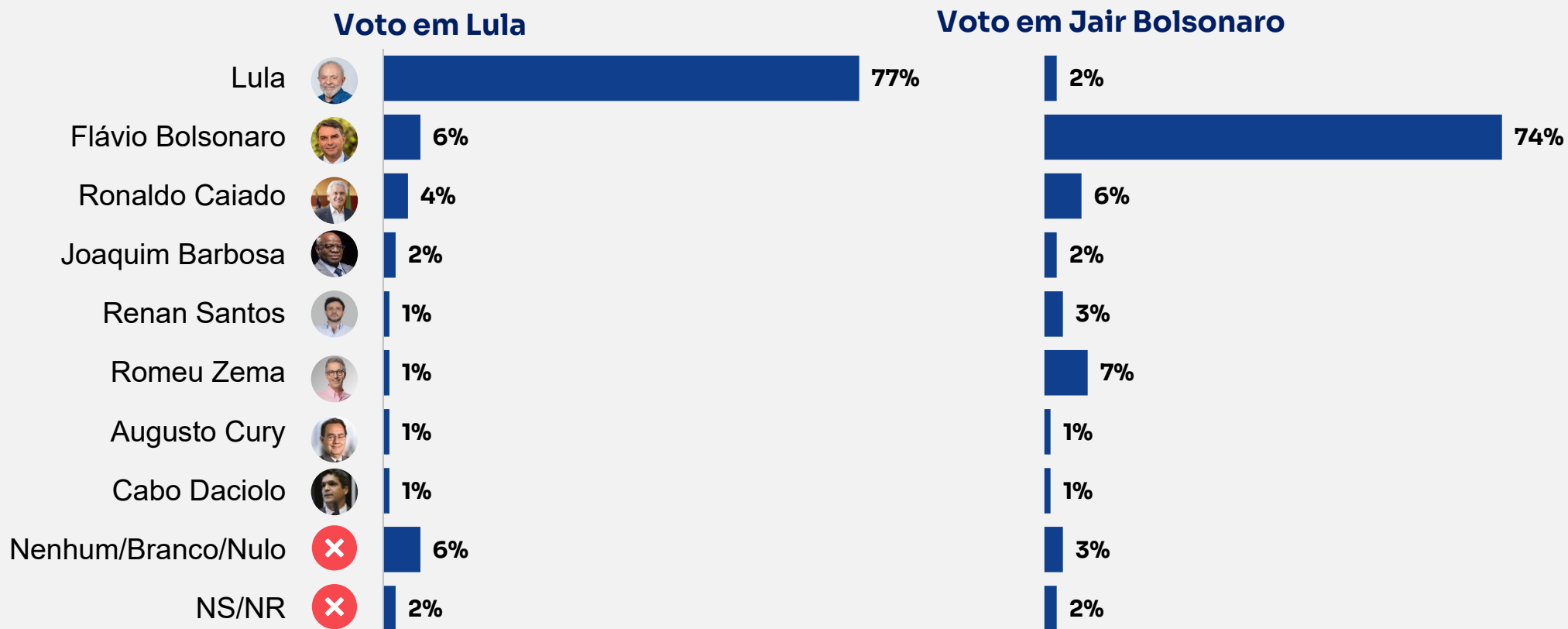
Pergunta: Se a eleição fosse hoje e os candidatos fossem estes aqui que irei ler, em quem você votaria para Presidente do Brasil? Por favor, espere eu ler todos os nomes antes de dar sua resposta. (ESTIMULADA E ÚNICA) vs. E você diria que até outubro, quando acontece a eleição para Presidente, essa sua decisão de voto já está tomada e não vai mais mudar ou pode mudar? (ESTIMULADA E ÚNICA)

Cruzamento:**Comparecimento no 1º turno de 2022/2018 vs. intenção de voto 1º turno (Cenário 1)**

Pergunta: [CRUZAMENTO] Comparecimento no 1º turno de 2022/2018 vs. Se a eleição fosse hoje e os candidatos fossem estes aqui que irei ler, em quem você votaria para Presidente do Brasil? Por favor, espere eu ler todos os nomes antes de dar sua resposta. (ESTIMULADA E ÚNICA)

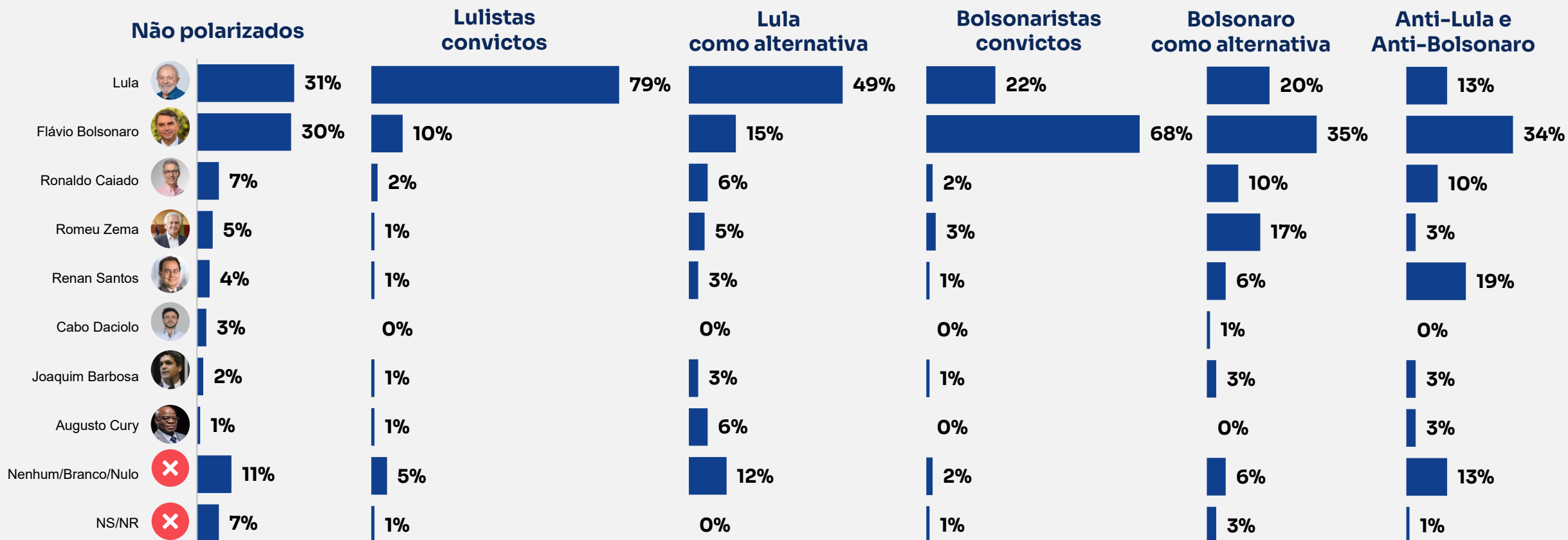
Cruzamento:

Voto no 2º turno de 2022 vs. voto estimulado 1º turno (Cenário 1)



Pergunta: Agora, pensando no segundo turno da última eleição presidencial, em 2022, você votou no Lula ou no Jair Bolsonaro? (ESTIMULADA E ÚNICA) **vs.** Se a eleição fosse hoje e os candidatos fossem estes aqui que irei ler, em quem você votaria para Presidente do Brasil? Por favor, espere eu ler todos os nomes antes de dar sua resposta. (ESTIMULADA E ÚNICA)

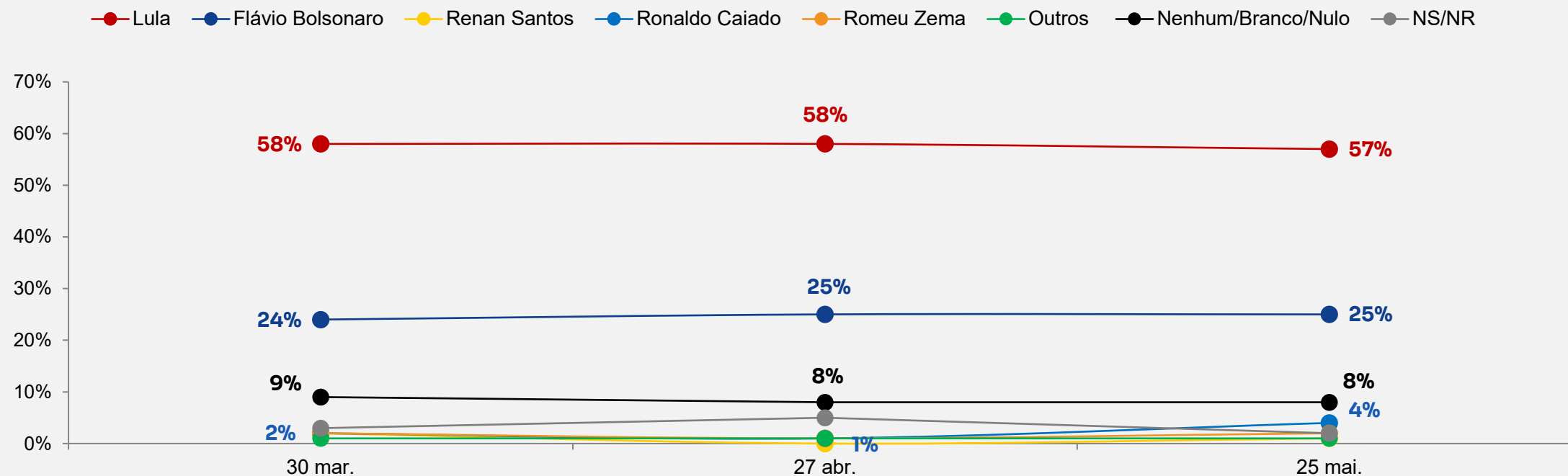
Cruzamento: Polarização vs. voto estimulado 1º turno (Cenário 1)



Pergunta: Em uma escala de 0 a 10, em que 0 é “discordo totalmente”, 5 é “nem concordo nem discordo” e 10 é “concordo totalmente”, como você se posiciona em relação às seguintes alternativas: (ESTIMULADA E ÚNICA POR LINHA) **vs.** Se a eleição fosse hoje e os candidatos fossem estes aqui que irei ler, em quem você votaria para Presidente do Brasil? Por favor, espere eu ler todos os nomes antes de dar sua resposta. (ESTIMULADA E ÚNICA)

Cruzamento | série histórica: Beneficiário do Bolsa Família vs. voto estimulado 1º turno (Cenário 1)

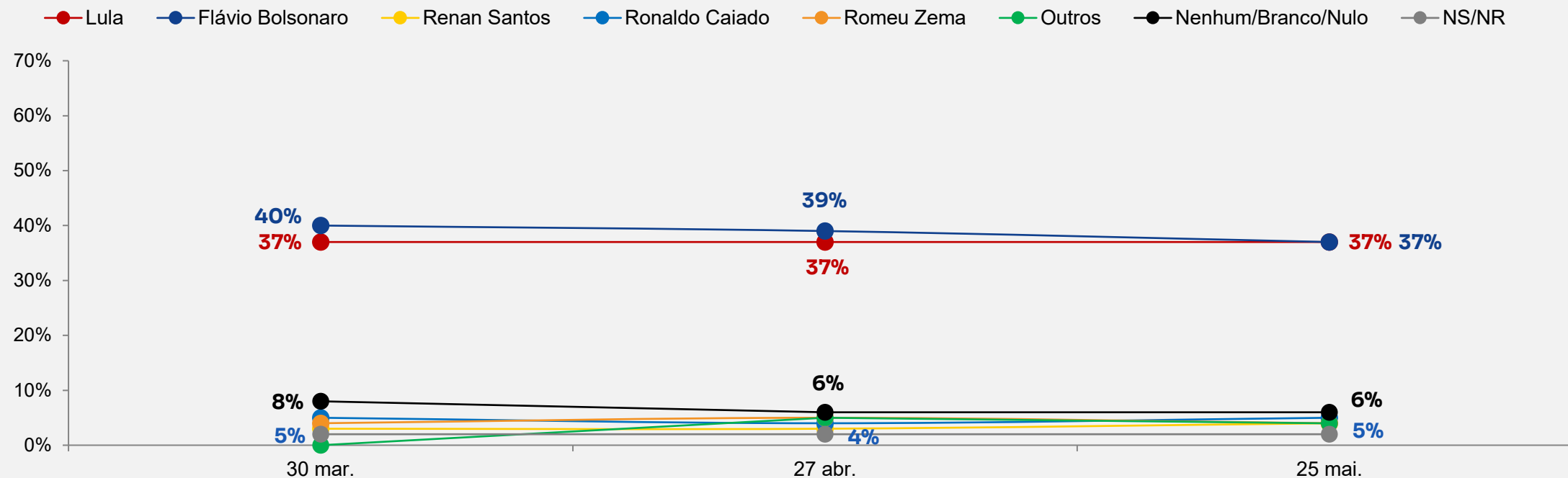
Beneficiário



Pergunta: E atualmente, você ou alguém que mora na sua casa recebe o programa Bolsa Família? (ESTIMULADA E ÚNICA) vs. Se a eleição fosse hoje e os candidatos fossem estes aqui que irei ler, em quem você votaria para Presidente do Brasil? Por favor, espere eu ler todos os nomes antes de dar sua resposta. (ESTIMULADA E ÚNICA)

Cruzamento | série histórica: Beneficiário do Bolsa Família vs. voto estimulado 1º turno (Cenário 1)

Não beneficiário



Pergunta: E atualmente, você ou alguém que mora na sua casa recebe o programa Bolsa Família? (ESTIMULADA E ÚNICA) vs. Se a eleição fosse hoje e os candidatos fossem estes aqui que irei ler, em quem você votaria para Presidente do Brasil? Por favor, espere eu ler todos os nomes antes de dar sua resposta. (ESTIMULADA E ÚNICA)

Intenção de voto estimulado – 1º Turno | por perfil

Cenário 1

		Lula	Flávio Bolsonaro	Ronaldo Caiado	Romeu Zema	Renan Santos	Joaquim Barbosa	Augusto Cury	Cabo Daciolo	Nenhum/Branco/Nulo	NS/NR
TOTAL		40%	35%	5%	4%	3%	2%	1%	1%	7%	2%
Sexo	Feminino	46%	30%	4%	2%	2%	2%	1%	0%	9%	4%
	Masculino	34%	41%	6%	6%	4%	2%	1%	1%	4%	1%
Idade	16 a 24 anos	39%	37%	6%	2%	10%	0%	1%	0%	1%	4%
	25 a 40 anos	36%	37%	3%	5%	4%	2%	1%	2%	7%	3%
	41 a 59 anos	41%	34%	5%	4%	1%	2%	1%	1%	9%	2%
	60 anos ou mais	45%	32%	6%	5%	0%	3%	1%	0%	6%	1%
Escolaridade	Ensino Fundamental	47%	32%	5%	3%	0%	1%	0%	1%	8%	2%
	Ensino Médio	34%	39%	5%	3%	6%	2%	1%	1%	7%	3%
	Ensino Superior	40%	32%	4%	8%	4%	2%	3%	0%	5%	1%
Religião	Católicos	44%	33%	4%	5%	2%	2%	1%	0%	7%	1%
	Evangélicos	28%	45%	5%	3%	4%	1%	1%	2%	6%	5%
	Outras religiões	51%	21%	3%	5%	7%	3%	2%	0%	7%	1%
	Sem religião	49%	25%	6%	3%	5%	1%	2%	1%	7%	1%



Pergunta: Se a eleição fosse hoje e os candidatos fossem estes aqui que irei ler, em quem você votaria para Presidente do Brasil? Por favor, espere eu ler todos os nomes antes de dar sua resposta. (ESTIMULADA E ÚNICA)

Intenção de voto estimulado – 1º Turno | por perfil

Cenário 1

		Lula	Flávio Bolsonaro	Ronaldo Caiado	Romeu Zema	Renan Santos	Joaquim Barbosa	Augusto Cury	Cabo Daciolo	Nenhum/Branco/Nulo	NS/NR
TOTAL		40%	35%	5%	4%	3%	2%	1%	1%	7%	2%
Renda familiar	Até 1 S.M.	48%	29%	6%	3%	1%	1%	0%	1%	8%	3%
	De 1 até 2 S.M.	42%	33%	3%	3%	2%	2%	1%	1%	10%	3%
	De 2 até 5 S.M.	36%	38%	4%	4%	5%	2%	1%	1%	6%	3%
	Mais de 5 S.M.	38%	38%	5%	7%	5%	3%	2%	0%	2%	1%
PEA	PEA formal	37%	38%	4%	6%	3%	2%	1%	1%	6%	2%
	PEA informal	36%	40%	3%	4%	5%	2%	1%	1%	5%	4%
	Desocupados	47%	21%	7%	3%	8%	1%	0%	0%	12%	1%
	Não PEA	45%	30%	7%	2%	2%	1%	2%	1%	8%	2%
Região	Norte/Centro-Oeste	33%	43%	8%	3%	4%	2%	2%	1%	4%	1%
	Nordeste	50%	29%	6%	1%	2%	1%	1%	1%	7%	2%
	Sudeste	39%	34%	3%	7%	3%	2%	1%	1%	7%	3%
	Sul	33%	41%	2%	4%	5%	2%	2%	0%	8%	4%
Condição do município	Capital	40%	31%	6%	4%	3%	3%	1%	2%	6%	3%
	RM	41%	34%	3%	5%	3%	1%	1%	0%	8%	4%
	Interior	40%	37%	4%	4%	4%	1%	1%	0%	7%	2%



Pergunta: Se a eleição fosse hoje e os candidatos fossem estes aqui que irei ler, em quem você votaria para Presidente do Brasil? Por favor, espere eu ler todos os nomes antes de dar sua resposta. (ESTIMULADA E ÚNICA)

Intenção de voto estimulado – 1º Turno | por perfil

Cenário 2

		Lula	Flávio Bolsonaro	Ronaldo Caiado	Renan Santos	Romeu Zema	Joaquim Barbosa	Nenhum/ Branco/Nulo	NS/NR
TOTAL		41%	35%	5%	4%	4%	3%	6%	2%
Sexo	Feminino	46%	30%	4%	3%	3%	3%	8%	2%
	Masculino	36%	40%	7%	4%	6%	3%	3%	1%
Idade	16 a 24 anos	39%	36%	7%	9%	4%	0%	3%	2%
	25 a 40 anos	37%	36%	4%	5%	5%	4%	6%	2%
	41 a 59 anos	44%	33%	6%	1%	4%	4%	7%	2%
	60 anos ou mais	46%	33%	6%	1%	5%	2%	5%	1%
Escolaridade	Ensino Fundamental	49%	32%	6%	0%	3%	3%	5%	2%
	Ensino Médio	35%	38%	6%	6%	3%	3%	7%	2%
	Ensino Superior	41%	33%	5%	4%	9%	3%	4%	0%
Religião	Católicos	46%	33%	4%	2%	5%	3%	6%	2%
	Evangélicos	29%	44%	8%	4%	5%	3%	5%	3%
	Outras religiões	50%	23%	3%	7%	5%	4%	7%	1%
	Sem religião	50%	25%	7%	5%	3%	2%	6%	1%



Pergunta: Se a eleição fosse hoje e os candidatos fossem estes aqui que irei ler, em quem você votaria para Presidente do Brasil? Por favor, espere eu ler todos os nomes antes de dar sua resposta. (ESTIMULADA E ÚNICA)

Intenção de voto estimulado – 1º Turno | por perfil

Cenário 2

		Lula	Flávio Bolsonaro	Ronaldo Caiado	Renan Santos	Romeu Zema	Joaquim Barbosa	Nenhum/Branco/Nulo	NS/NR
TOTAL		41%	35%	5%	4%	4%	3%	6%	2%
Renda familiar	Até 1 S.M.	49%	28%	6%	1%	3%	3%	7%	2%
	De 1 até 2 S.M.	43%	34%	4%	2%	3%	4%	8%	2%
	De 2 até 5 S.M.	37%	37%	5%	5%	5%	3%	6%	2%
	Mais de 5 S.M.	39%	39%	6%	4%	7%	3%	1%	0%
PEA	PEA formal	37%	37%	5%	4%	6%	4%	5%	1%
	PEA informal	39%	40%	4%	5%	4%	1%	3%	3%
	Desocupados	49%	22%	7%	5%	4%	1%	12%	0%
	Não PEA	47%	30%	7%	2%	2%	2%	7%	2%
Região	Norte/Centro-Oeste	34%	40%	9%	4%	3%	4%	4%	2%
	Nordeste	52%	29%	7%	2%	1%	3%	5%	1%
	Sudeste	40%	34%	4%	4%	7%	3%	7%	2%
	Sul	35%	42%	2%	5%	5%	3%	7%	2%
Condição do município	Capital	43%	31%	8%	3%	4%	4%	7%	1%
	RM	43%	34%	2%	3%	6%	2%	4%	4%
	Interior	40%	37%	5%	4%	4%	3%	6%	1%



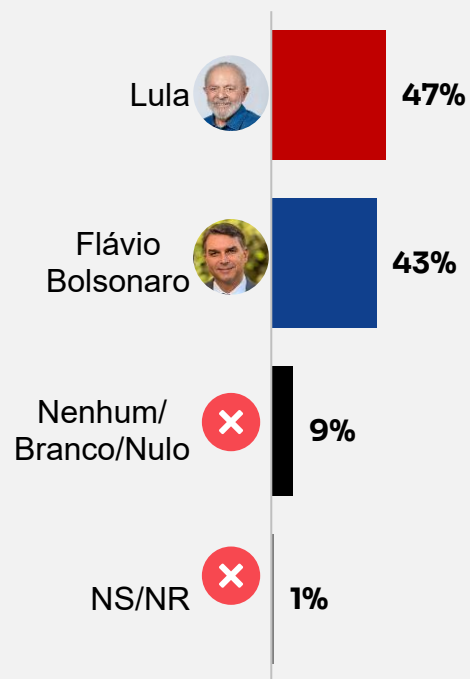
Pergunta: Se a eleição fosse hoje e os candidatos fossem estes aqui que irei ler, em quem você votaria para Presidente do Brasil?
Por favor, espere eu ler todos os nomes antes de dar sua resposta. (ESTIMULADA E ÚNICA)



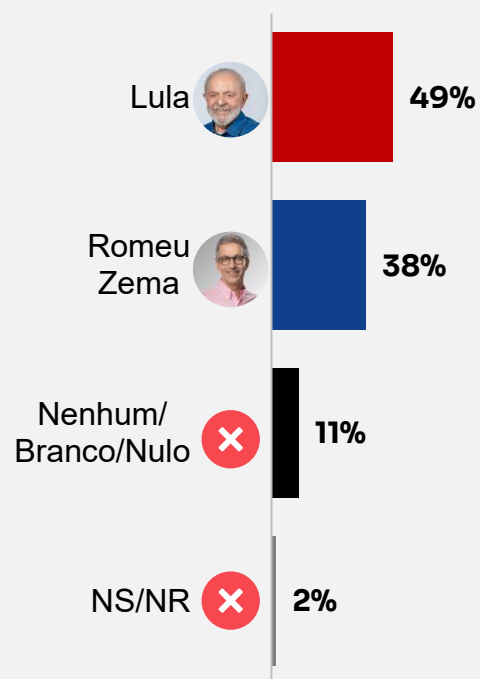
04. 2º Turno

Intenção de voto estimulado – 2º Turno (amostra total)

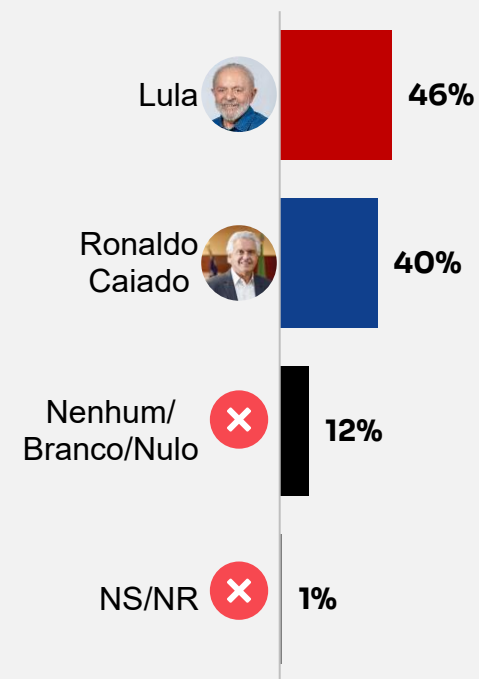
Lula vs. Flávio Bolsonaro



Lula vs. Romeu Zema




Lula vs. Ronaldo Caiado



Pergunta: Pensando em um possível segundo turno entre alguns candidatos, em quem você votaria para Presidente da República se tivesse que escolher entre: (ESTIMULADA E ÚNICA POR LINHA)

Intenção de voto estimulado – 2º Turno | série histórica (amostra total)

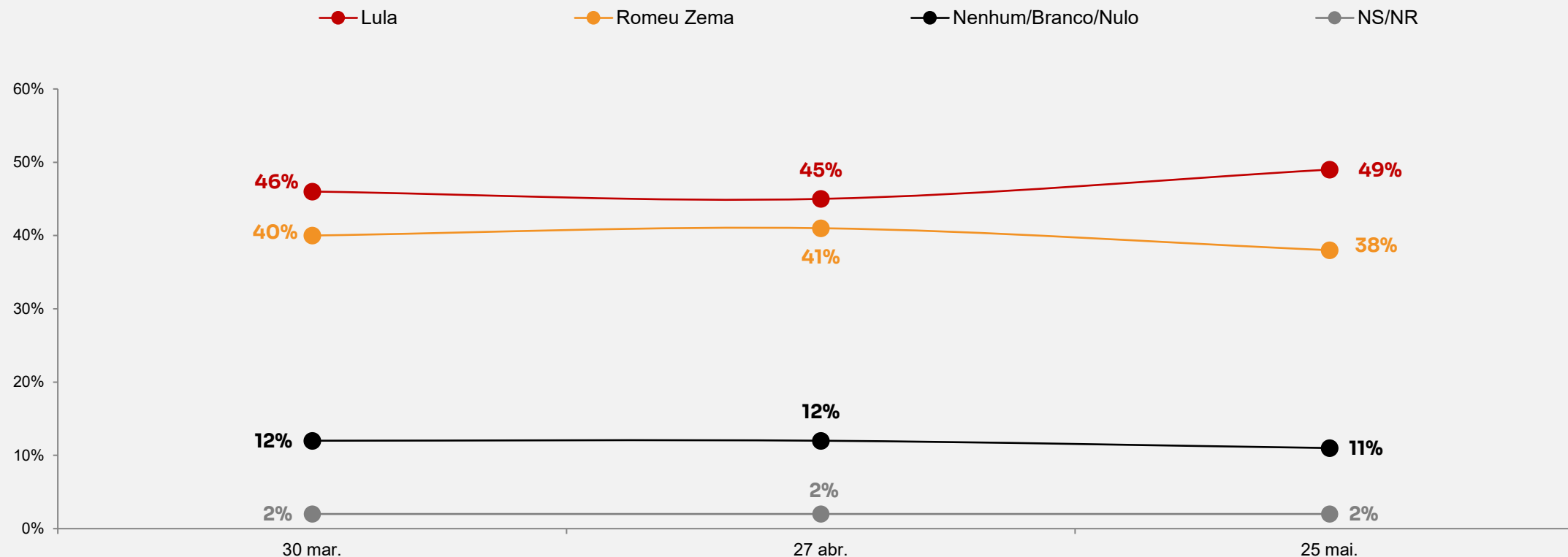
Lula vs. Flávio Bolsonaro



Pergunta: Pensando em um possível segundo turno entre alguns candidatos, em quem você votaria para Presidente da República se tivesse que escolher entre: (ESTIMULADA E ÚNICA POR LINHA)

Intenção de voto estimulado – 2º Turno | série histórica (amostra total)

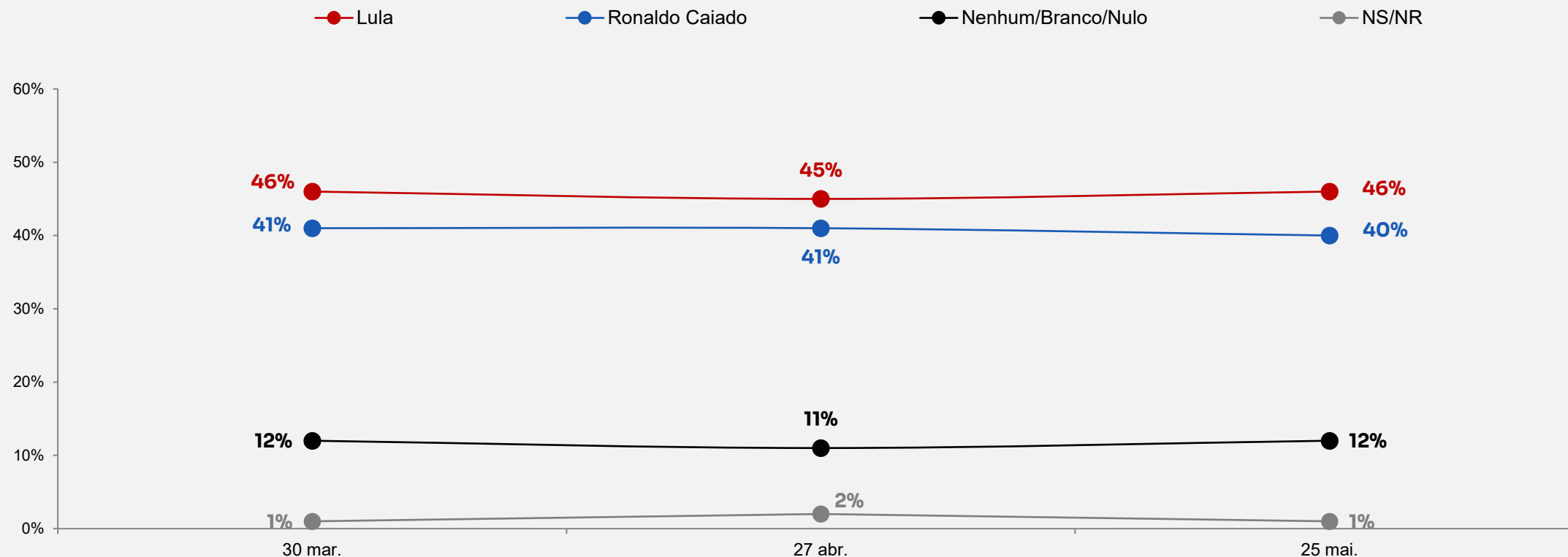
Lula vs. Romeu Zema



Pergunta: Pensando em um possível segundo turno entre alguns candidatos, em quem você votaria para Presidente da República se tivesse que escolher entre: (ESTIMULADA E ÚNICA POR LINHA)

Intenção de voto estimulado – 2º Turno | série histórica (amostra total)

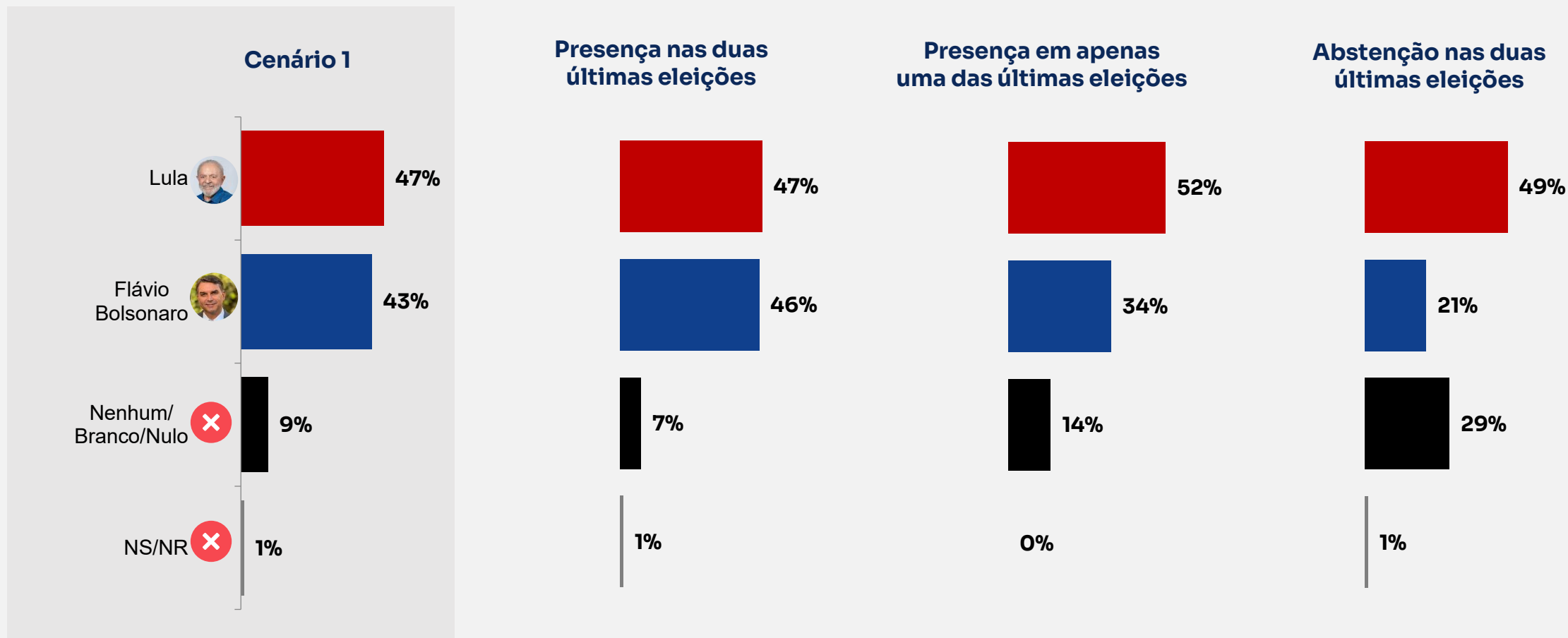
Lula vs. Ronaldo Caiado



Pergunta: Pensando em um possível segundo turno entre alguns candidatos, em quem você votaria para Presidente da República se tivesse que escolher entre: (ESTIMULADA E ÚNICA POR LINHA)

Cruzamento:

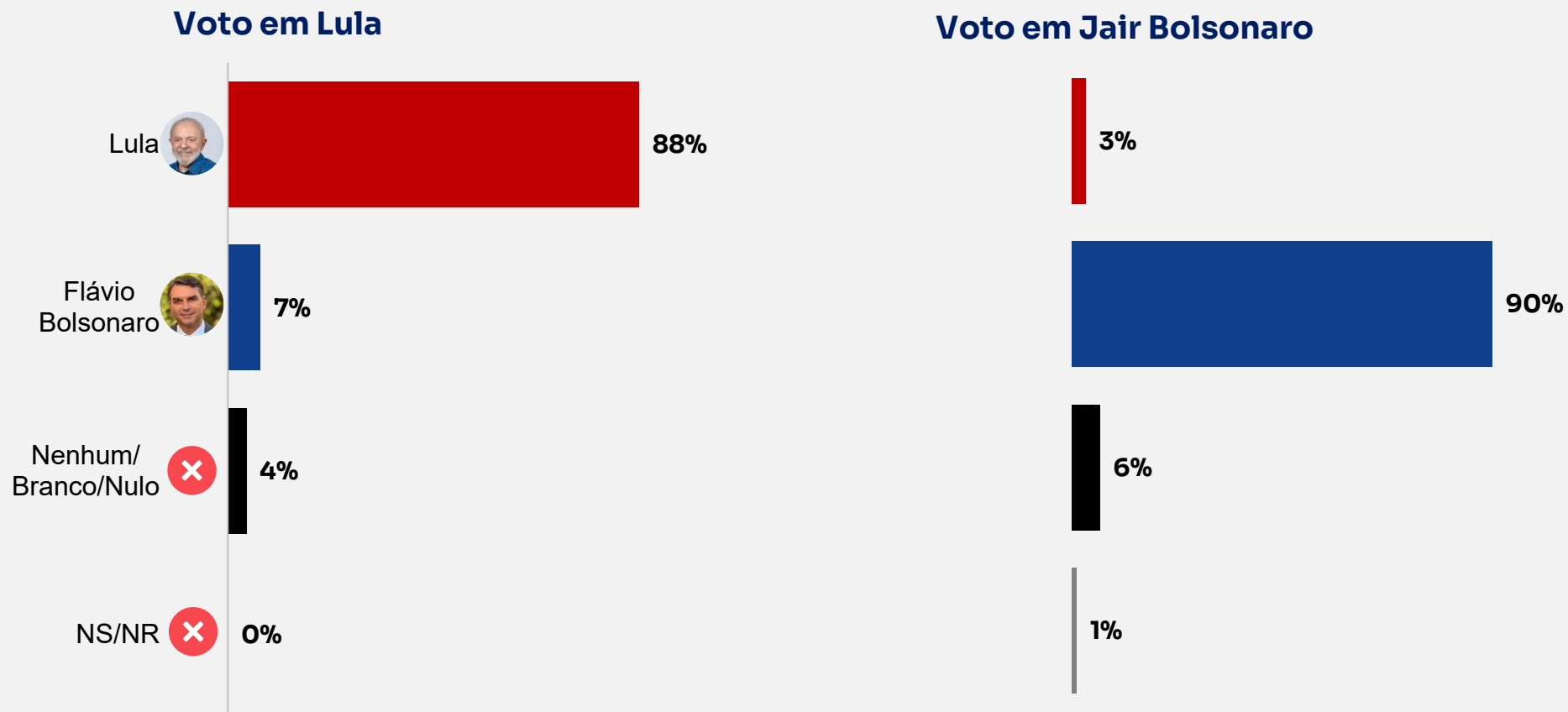
Comparecimento no 1º turno de 2022/2018 vs. Intenção de voto no 2º turno (Cenário 1)



Pergunta: [CRUZAMENTO] Comparecimento no 1º turno de 2022/2018 vs. Se a eleição fosse hoje e os candidatos fossem estes aqui que irei ler, em quem você votaria para Presidente do Brasil? Por favor, espere eu ler todos os nomes antes de dar sua resposta. (ESTIMULADA E ÚNICA)

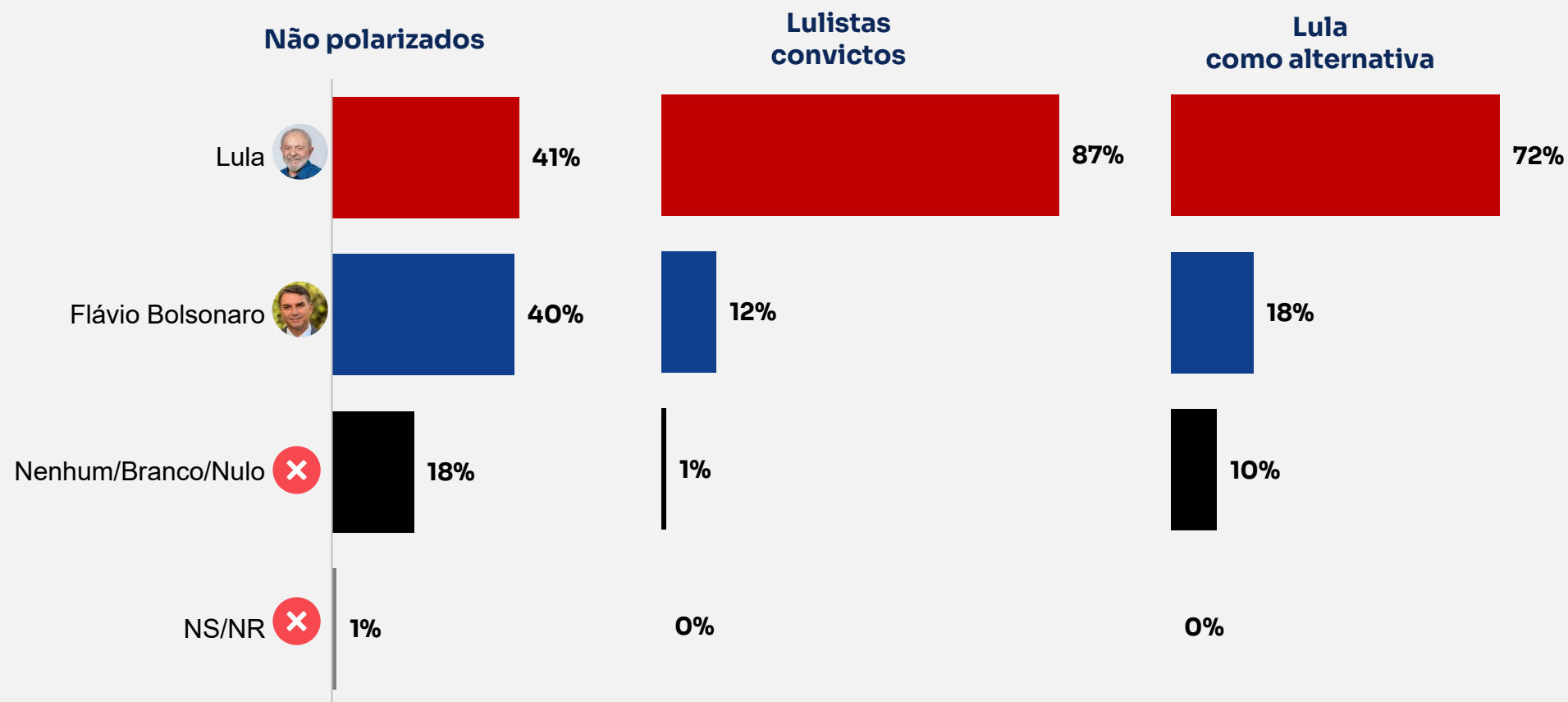
Cruzamento:

Voto no 2º turno de 2022 vs. voto estimulado no 2º turno (Cenário 1)



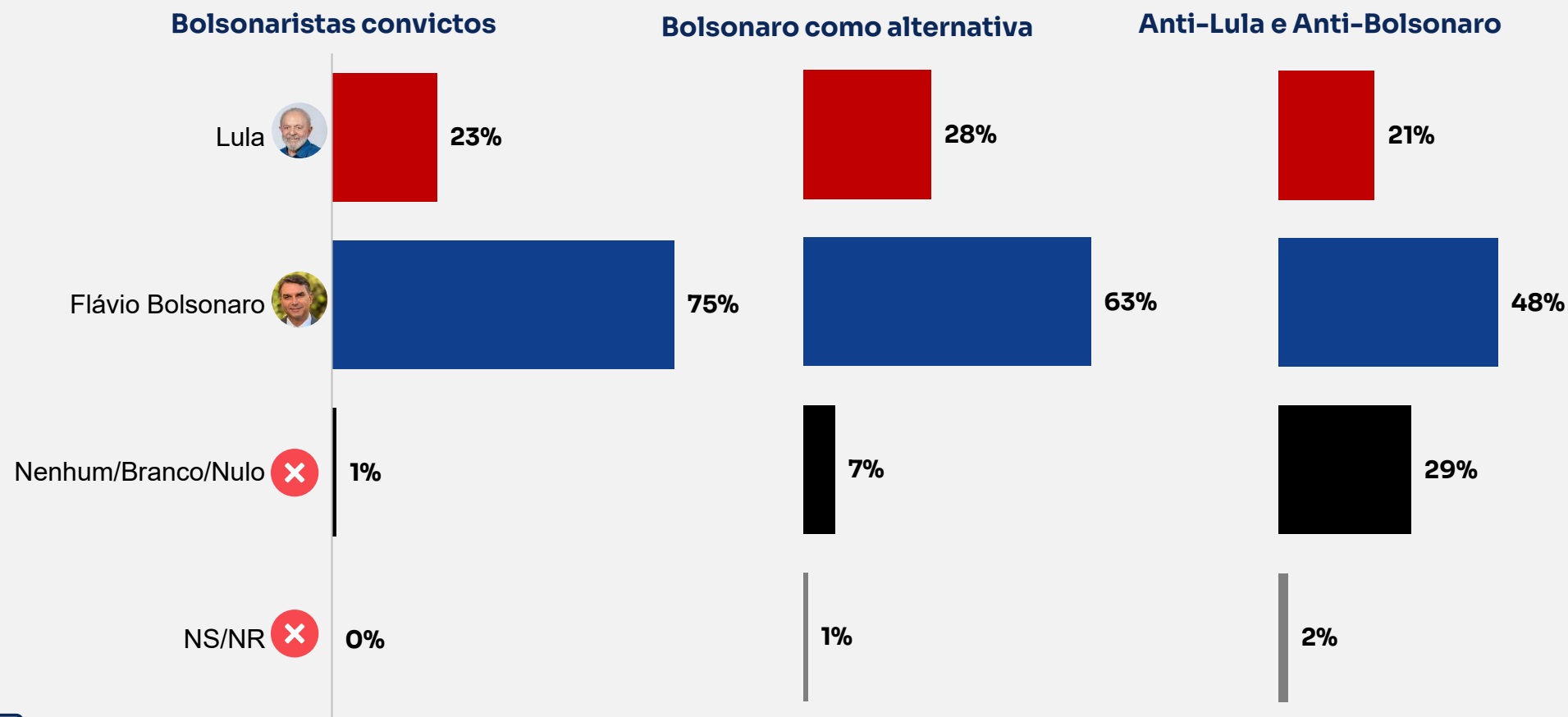
Pergunta: Agora, pensando no segundo turno da última eleição presidencial, em 2022, você votou no Lula ou no Jair Bolsonaro? (ESTIMULADA E ÚNICA) vs. Pensando em um possível segundo turno entre alguns candidatos, em quem você votaria para Presidente da República se tivesse que escolher entre: (ESTIMULADA E ÚNICA POR LINHA)

Cruzamento: Polarização vs. voto estimulado no 2º turno (Cenário 1)



Pergunta: Em uma escala de 0 a 10, em que 0 é “discordo totalmente”, 5 é “nem concordo nem discordo” e 10 é “concordo totalmente”, como você se posiciona em relação às seguintes alternativas: (ESTIMULADA E ÚNICA POR LINHA) **vs.** Pensando em um possível segundo turno entre alguns candidatos, em quem você votaria para Presidente da República se tivesse que escolher entre: (ESTIMULADA E ÚNICA POR LINHA)

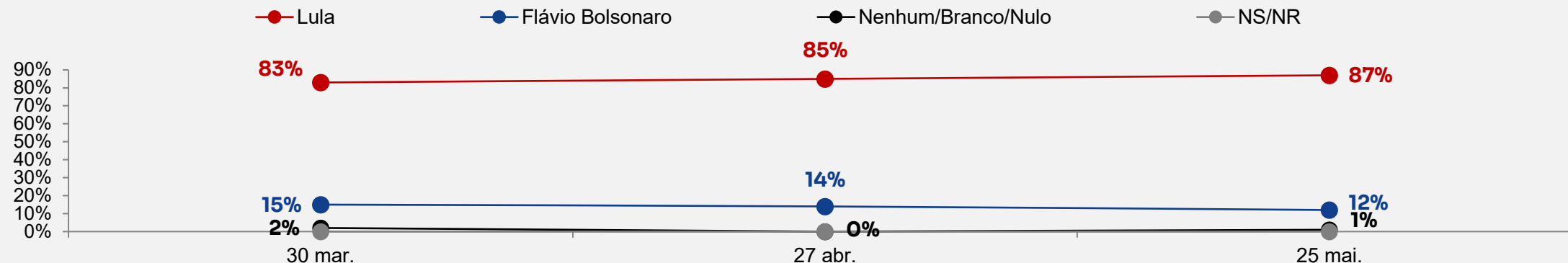
Cruzamento: Polarização vs. voto estimulado no 2º turno (Cenário 1)



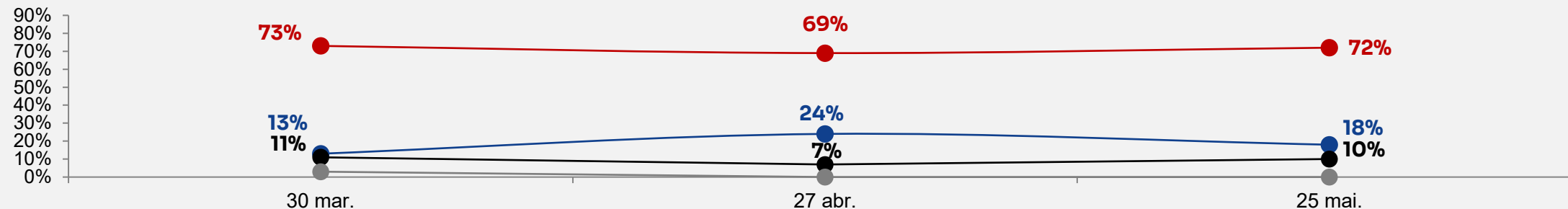
Pergunta: Em uma escala de 0 a 10, em que 0 é “discordo totalmente”, 5 é “nem concordo nem discordo” e 10 é “concordo totalmente”, como você se posiciona em relação às seguintes alternativas: (ESTIMULADA E ÚNICA POR LINHA) vs. Pensando em um possível segundo turno entre alguns candidatos, em quem você votaria para Presidente da República se tivesse que escolher entre: (ESTIMULADA E ÚNICA POR LINHA)

Cruzamento | série histórica: Polarização vs. Voto estimulado 2º turno (Cenário 1)

Lulistas convictos



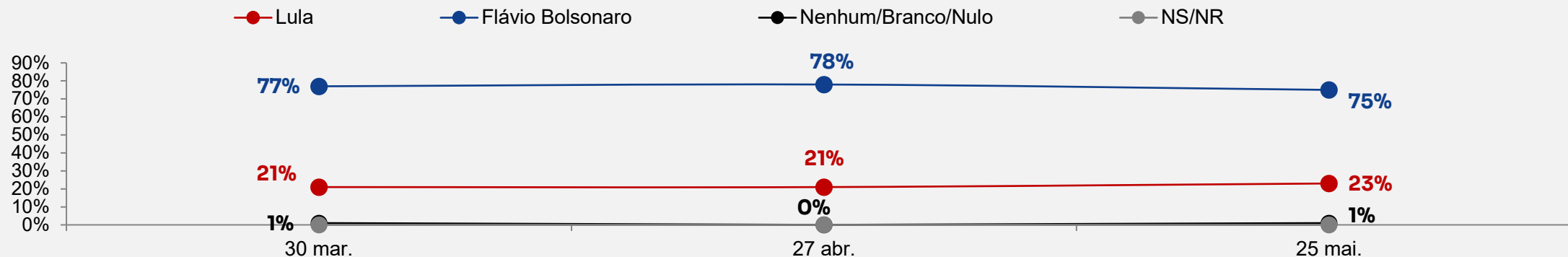
Lula como alternativa



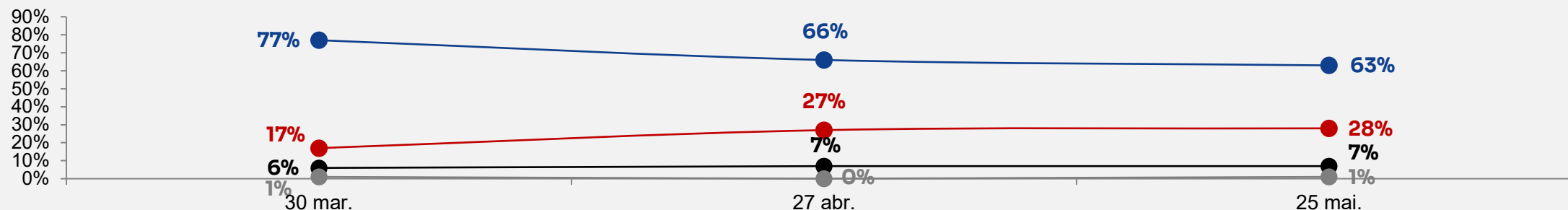
Pergunta: Em uma escala de 0 a 10, em que 0 é “discordo totalmente”, 5 é “nem concordo nem discordo” e 10 é “concordo totalmente”, como você se posiciona em relação às seguintes alternativas: (ESTIMULADA E ÚNICA POR LINHA) vs. Pensando em um possível segundo turno entre alguns candidatos, em quem você votaria para Presidente da República se tivesse que escolher entre: (ESTIMULADA E ÚNICA POR LINHA)

Cruzamento | série histórica: Polarização vs. Voto estimulado 2º turno (Cenário 1)

Bolsonaristas convictos



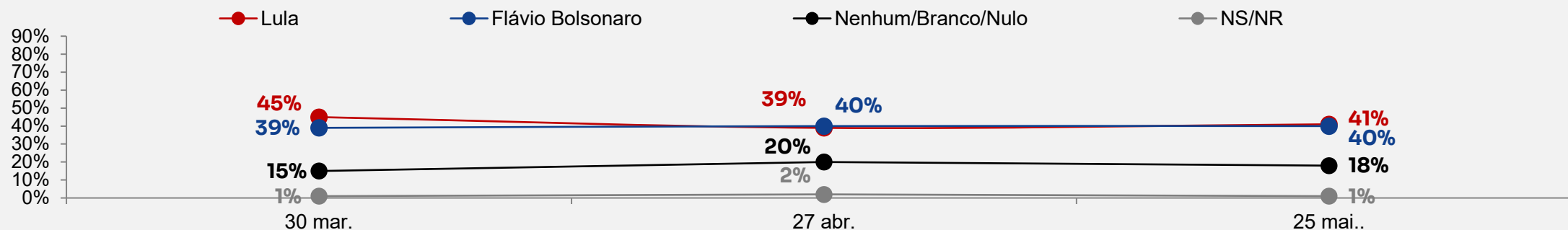
Bolsonaro como alternativa



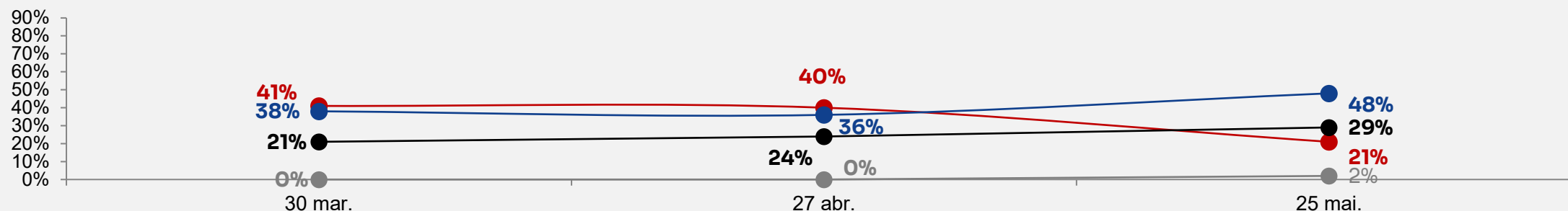
Pergunta: Em uma escala de 0 a 10, em que 0 é “discordo totalmente”, 5 é “nem concordo nem discordo” e 10 é “concordo totalmente”, como você se posiciona em relação às seguintes alternativas: (ESTIMULADA E ÚNICA POR LINHA) **vs.** Pensando em um possível segundo turno entre alguns candidatos, em quem você votaria para Presidente da República se tivesse que escolher entre: (ESTIMULADA E ÚNICA POR LINHA)

Cruzamento | série histórica: Polarização vs. Voto estimulado 2º turno (Cenário 1)

Não polarizados



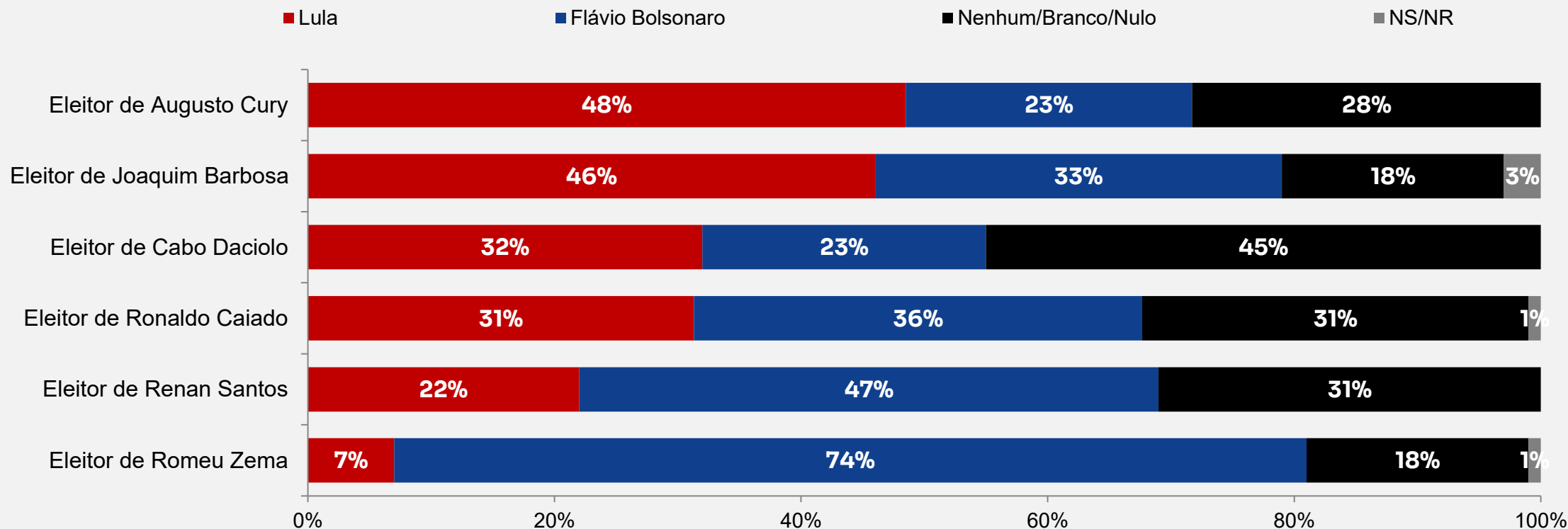
Anti-Lula e Anti-Bolsonaro



Pergunta: Em uma escala de 0 a 10, em que 0 é “discordo totalmente”, 5 é “nem concordo nem discordo” e 10 é “concordo totalmente”, como você se posiciona em relação às seguintes alternativas: (ESTIMULADA E ÚNICA POR LINHA) **vs.** Pensando em um possível segundo turno entre alguns candidatos, em quem você votaria para Presidente da República se tivesse que escolher entre: (ESTIMULADA E ÚNICA POR LINHA)

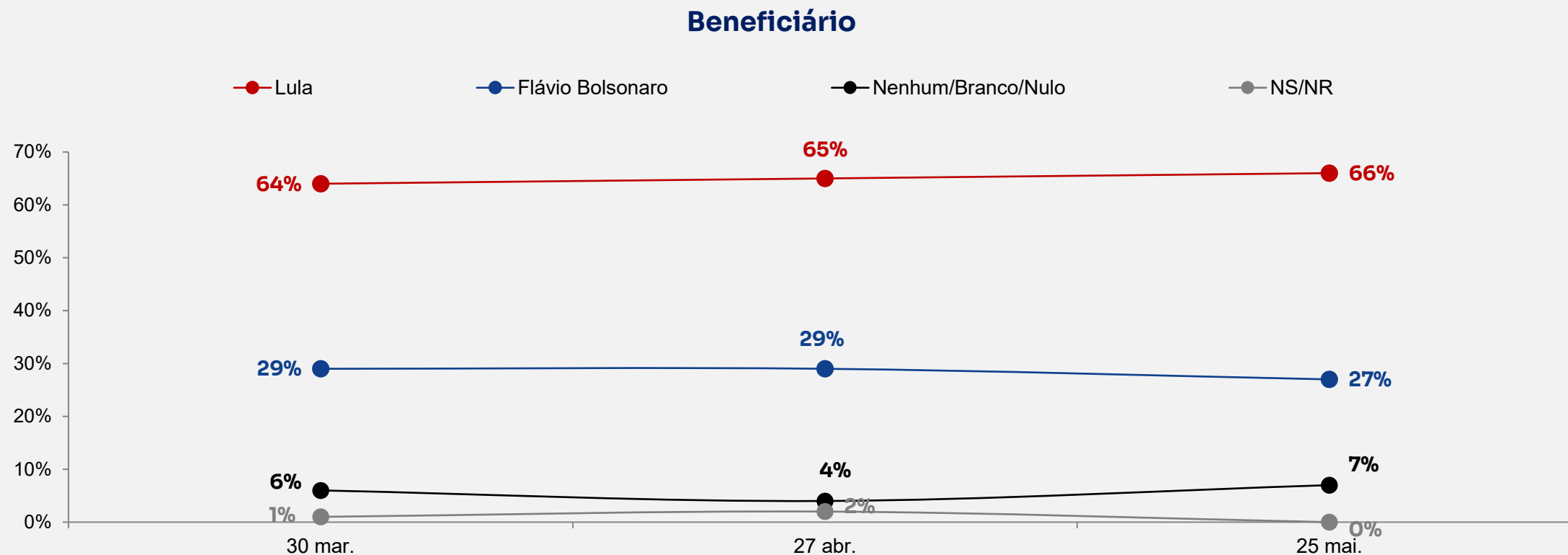
Cruzamento (migração de voto):

Voto estimulado 1º turno (Cenário 1) vs. Voto estimulado 2º turno (Cenário 1)



Pergunta: Se a eleição fosse hoje e os candidatos fossem estes aqui que irei ler, em quem você votaria para Presidente do Brasil? Por favor, espere eu ler todos os nomes antes de dar sua resposta. (ESTIMULADA E ÚNICA) vs. Pensando em um possível segundo turno entre alguns candidatos, em quem você votaria para Presidente da República se tivesse que escolher entre: (ESTIMULADA E ÚNICA POR LINHA)

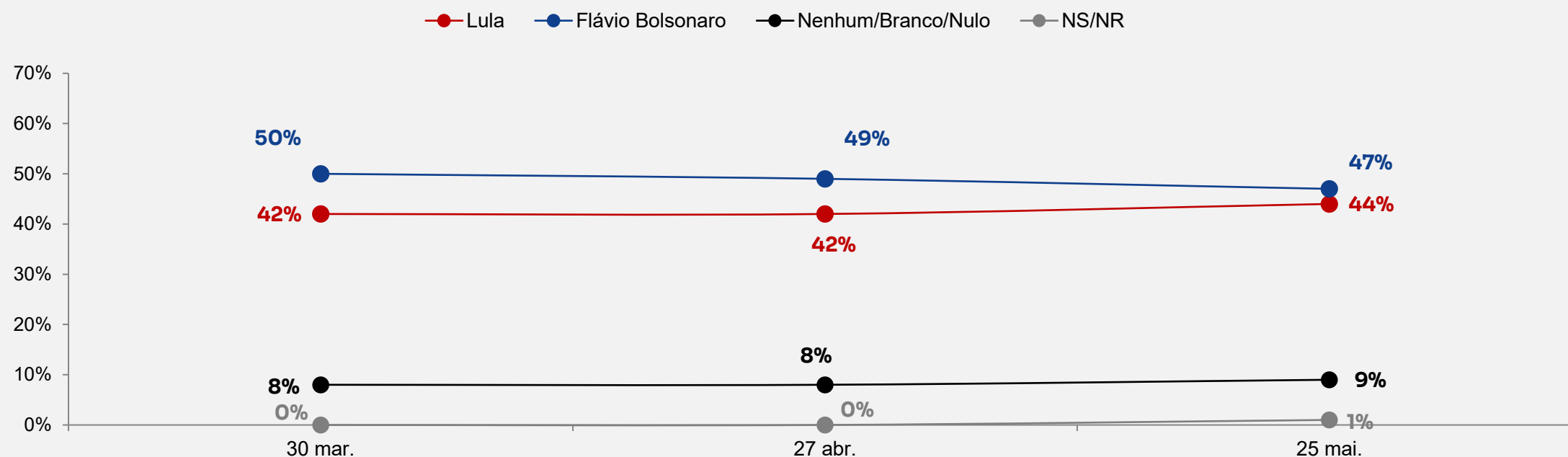
Cruzamento | série histórica: Beneficiário do Bolsa Família vs. voto estimulado 2º turno (Cenário 1)



Pergunta: E atualmente, você ou alguém que mora na sua casa recebe o programa Bolsa Família? (ESTIMULADA E ÚNICA) vs. Pensando em um possível segundo turno entre alguns candidatos, em quem você votaria para Presidente da República se tivesse que escolher entre: (ESTIMULADA E ÚNICA POR LINHA)

Cruzamento | série histórica: Beneficiário do Bolsa Família vs. voto estimulado no 2º turno (Cenário 1)

Não beneficiário



Pergunta: E atualmente, você ou alguém que mora na sua casa recebe o programa Bolsa Família? (ESTIMULADA E ÚNICA) vs. Pensando em um possível segundo turno entre alguns candidatos, em quem você votaria para Presidente da República se tivesse que escolher entre: (ESTIMULADA E ÚNICA POR LINHA)

Intenção de voto estimulado – 2º Turno | por perfil

Lula vs. Flávio Bolsonaro

		Lula	Flávio Bolsonaro	Nenhum/Branco/Nulo	NS/NR
TOTAL		47%	43%	9%	1%
Sexo	Feminino	54%	35%	10%	1%
	Masculino	40%	52%	7%	0%
Idade	16 a 24 anos	44%	48%	8%	0%
	25 a 40 anos	44%	45%	10%	0%
	41 a 59 anos	50%	41%	8%	1%
	60 anos ou mais	51%	41%	7%	1%
Escolaridade	Ensino Fundamental	56%	37%	7%	0%
	Ensino Médio	41%	47%	11%	1%
	Ensino Superior	47%	46%	7%	0%
Religião	Católicos	51%	42%	7%	1%
	Evangélicos	36%	54%	10%	1%
	Outras religiões	57%	31%	11%	1%
	Sem religião	57%	31%	12%	1%



Pergunta: Pensando em um possível segundo turno entre alguns candidatos, em quem você votaria para Presidente da República se tivesse que escolher entre: (ESTIMULADA E ÚNICA POR LINHA)

Intenção de voto estimulado – 2º Turno | por perfil

Lula vs. Flávio Bolsonaro

		Lula	Flávio Bolsonaro	Nenhum/Branco/ Nulo	NS/NR
TOTAL		47%	43%	9%	1%
Renda familiar	Até 1 S.M.	55%	32%	11%	1%
	De 1 até 2 S.M.	49%	42%	7%	1%
	De 2 até 5 S.M.	44%	47%	9%	0%
	Mais de 5 S.M.	44%	51%	5%	0%
PEA	PEA formal	44%	48%	7%	1%
	PEA informal	45%	50%	5%	0%
	Desocupados	59%	28%	13%	0%
	Não PEA	52%	35%	12%	1%
Região	Norte/Centro-Oeste	43%	50%	7%	1%
	Nordeste	59%	32%	9%	0%
	Sudeste	45%	45%	10%	1%
	Sul	39%	53%	7%	1%
Condição do município	Capital	47%	39%	14%	0%
	RM	47%	43%	8%	1%
	Interior	48%	45%	7%	1%



Pergunta: Pensando em um possível segundo turno entre alguns candidatos, em quem você votaria para Presidente da República se tivesse que escolher entre: (ESTIMULADA E ÚNICA POR LINHA)

Intenção de voto estimulado – 2º Turno | por perfil

Lula vs. Romeu Zema

		Lula	Romeu Zema	Nenhum/Branco/Nulo	NS/NR
TOTAL		49%	38%	11%	2%
Sexo	Feminino	56%	31%	10%	3%
	Masculino	42%	45%	12%	1%
Idade	16 a 24 anos	49%	40%	10%	1%
	25 a 40 anos	47%	39%	12%	2%
	41 a 59 anos	50%	36%	12%	1%
	60 anos ou mais	51%	37%	10%	3%
Escolaridade	Ensino Fundamental	58%	28%	12%	2%
	Ensino Médio	44%	41%	13%	2%
	Ensino Superior	45%	47%	6%	1%
Religião	Católicos	52%	38%	9%	1%
	Evangélicos	39%	46%	12%	3%
	Outras religiões	56%	30%	13%	1%
	Sem religião	57%	25%	16%	2%



Pergunta: Pensando em um possível segundo turno entre alguns candidatos, em quem você votaria para Presidente da República se tivesse que escolher entre: (ESTIMULADA E ÚNICA POR LINHA)

Intenção de voto estimulado – 2º Turno | por perfil

Lula vs. Romeu Zema

		Lula	Romeu Zema	Nenhum/Branco/Nulo	NS/NR
TOTAL		49%	38%	11%	2%
Renda familiar	Até 1 S.M.	59%	25%	14%	2%
	De 1 até 2 S.M.	51%	33%	12%	4%
	De 2 até 5 S.M.	46%	41%	12%	2%
	Mais de 5 S.M.	42%	51%	6%	1%
PEA	PEA formal	44%	43%	11%	2%
	PEA informal	48%	40%	10%	3%
	Desocupados	58%	28%	14%	1%
	Não PEA	55%	31%	12%	2%
Região	Norte/Centro-Oeste	45%	44%	8%	3%
	Nordeste	60%	25%	14%	1%
	Sudeste	47%	41%	11%	2%
	Sul	40%	47%	11%	2%
Condição do município	Capital	50%	36%	14%	1%
	RM	50%	38%	9%	3%
	Interior	49%	39%	11%	2%



Pergunta: Pensando em um possível segundo turno entre alguns candidatos, em quem você votaria para Presidente da República se tivesse que escolher entre: (ESTIMULADA E ÚNICA POR LINHA)

Intenção de voto estimulado – 2º Turno | por perfil

Lula vs. Ronaldo Caiado

		Lula	Ronaldo Caiado	Nenhum/Branco/Nulo	NS/NR
TOTAL		46%	40%	12%	1%
Sexo	Feminino	53%	34%	11%	2%
	Masculino	39%	47%	13%	1%
Idade	16 a 24 anos	39%	47%	11%	2%
	25 a 40 anos	45%	40%	13%	2%
	41 a 59 anos	48%	38%	12%	1%
	60 anos ou mais	51%	38%	10%	1%
Escolaridade	Ensino Fundamental	56%	32%	11%	1%
	Ensino Médio	40%	43%	15%	2%
	Ensino Superior	44%	48%	8%	1%
Religião	Católicos	50%	40%	9%	1%
	Evangélicos	35%	51%	12%	2%
	Outras religiões	55%	27%	17%	1%
	Sem religião	57%	23%	19%	1%



Pergunta: Pensando em um possível segundo turno entre alguns candidatos, em quem você votaria para Presidente da República se tivesse que escolher entre: (ESTIMULADA E ÚNICA POR LINHA)

Intenção de voto estimulado – 2º Turno | por perfil

Lula vs. Ronaldo Caiado

		Lula	Ronaldo Caiado	Nenhum/Branco/Nulo	NS/NR
TOTAL		46%	40%	12%	1%
Renda familiar	Até 1 S.M.	56%	29%	13%	1%
	De 1 até 2 S.M.	53%	34%	12%	1%
	De 2 até 5 S.M.	41%	43%	14%	2%
	Mais de 5 S.M.	42%	51%	6%	1%
PEA	PEA formal	42%	44%	12%	1%
	PEA informal	44%	42%	12%	2%
	Desocupados	49%	36%	15%	0%
	Não PEA	53%	35%	11%	1%
Região	Norte/Centro-Oeste	39%	51%	8%	2%
	Nordeste	56%	30%	13%	1%
	Sudeste	46%	40%	13%	2%
	Sul	39%	47%	13%	1%
Condição do município	Capital	46%	40%	13%	1%
	RM	49%	38%	11%	3%
	Interior	46%	41%	12%	1%



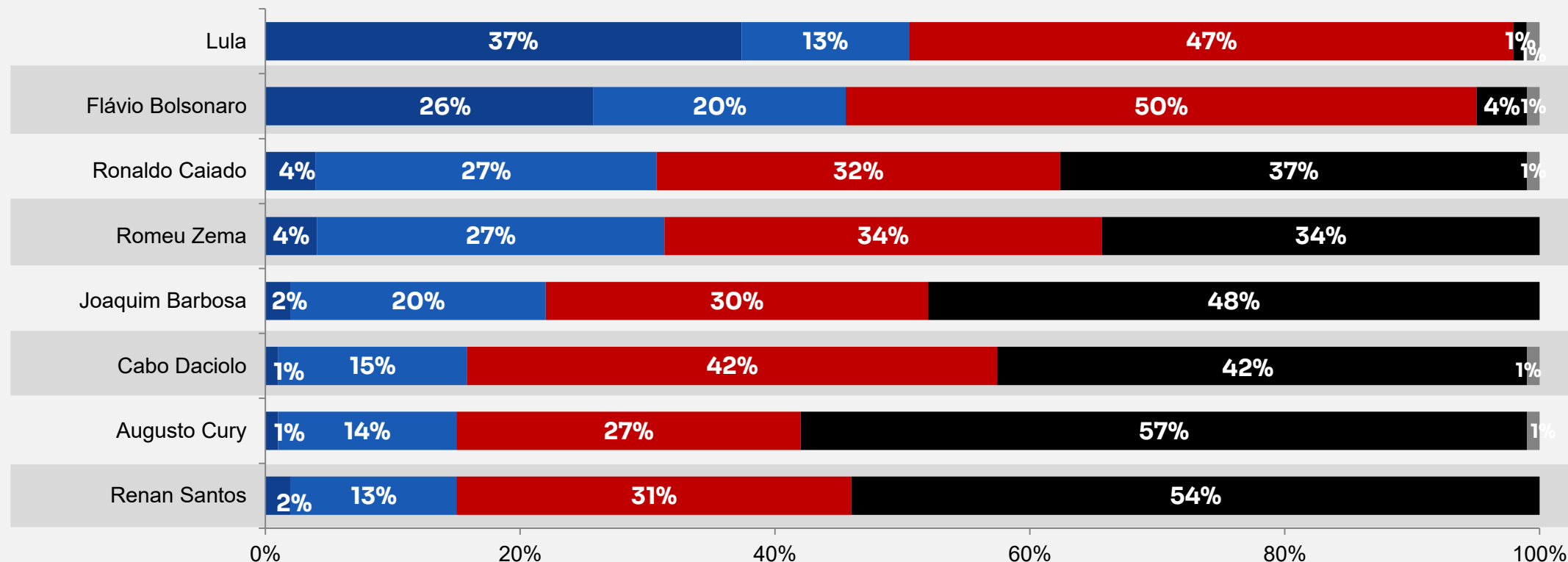
Pergunta: Pensando em um possível segundo turno entre alguns candidatos, em quem você votaria para Presidente da República se tivesse que escolher entre: (ESTIMULADA E ÚNICA POR LINHA)



05. Potencial de voto e rejeição

Potencial de voto e rejeição (amostra total)

■ É o único em quem votaria ■ Poderia votar nele, mas também em outro ■ Não votaria nele de jeito nenhum ■ Não conhece ■ NS/NR



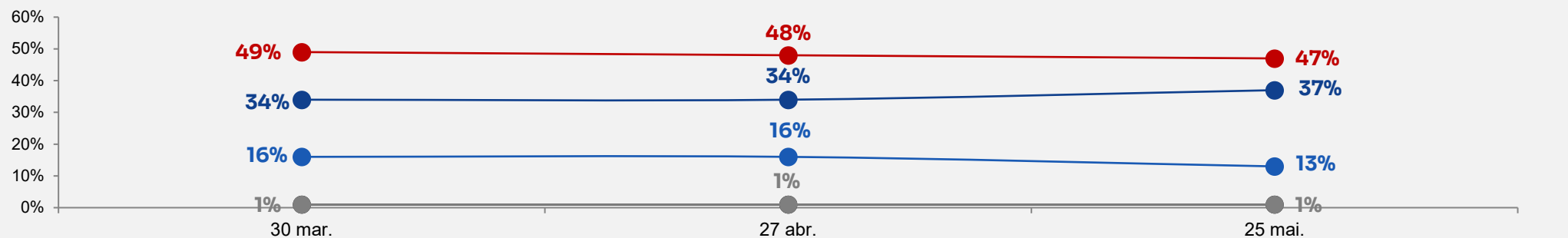
Pergunta: Agora, sobre cada candidato que eu vou falar, gostaria que você dissesse se: é o único em quem você votaria; se você poderia votar nele, mas também em outro; se você não votaria nele de jeito nenhum ou se você não conhece:
(ESTIMULADA E ÚNICA POR LINHA)

Potencial de voto e rejeição | série histórica (amostra total)

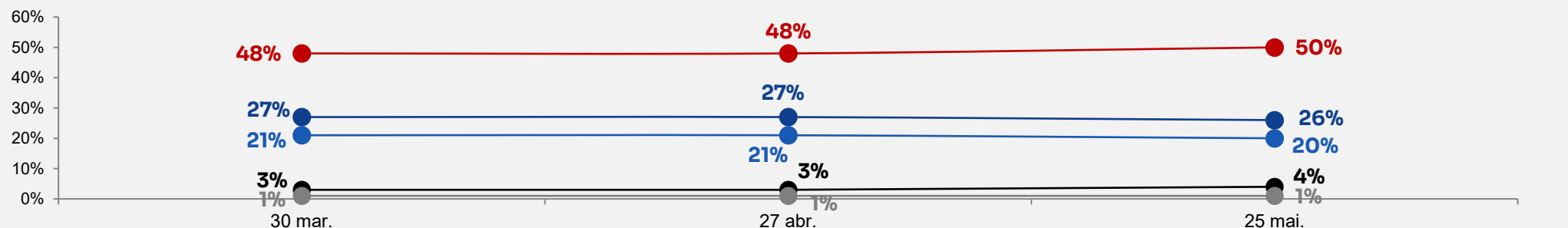
● É o único em quem votaria ● Poderia votar nele, mas também em outro ● Não votaria nele de jeito nenhum ● Não conhece ● NS/NR



Lula




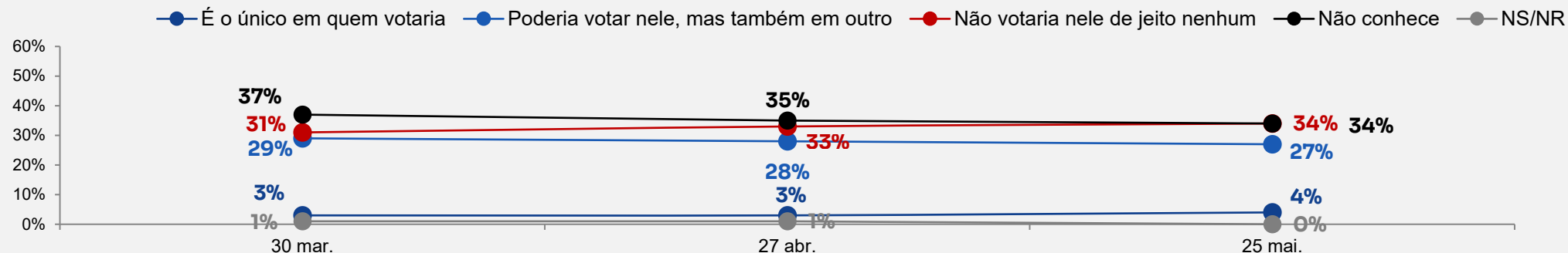
Flávio Bolsonaro




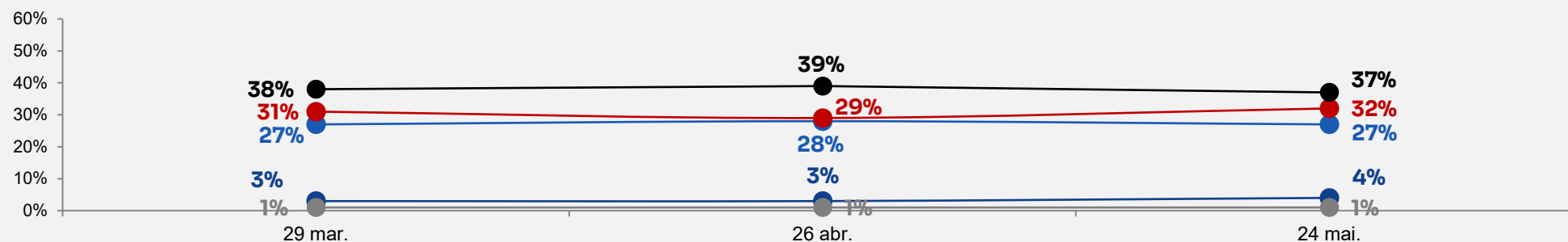
Pergunta: Agora, sobre cada candidato que eu vou falar, gostaria que você dissesse se: é o único em quem você votaria; se você poderia votar nele, mas também em outro; se você não votaria nele de jeito nenhum ou se você não conhece: (ESTIMULADA E ÚNICA POR LINHA)

Potencial de voto e rejeição | série histórica (amostra total)


Romeu
Zema

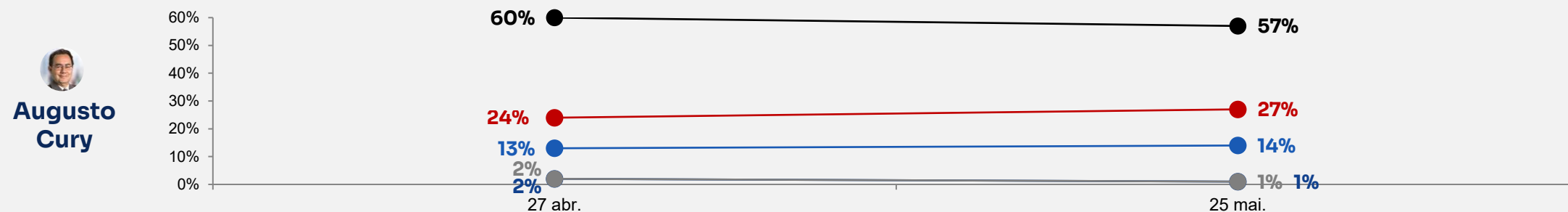
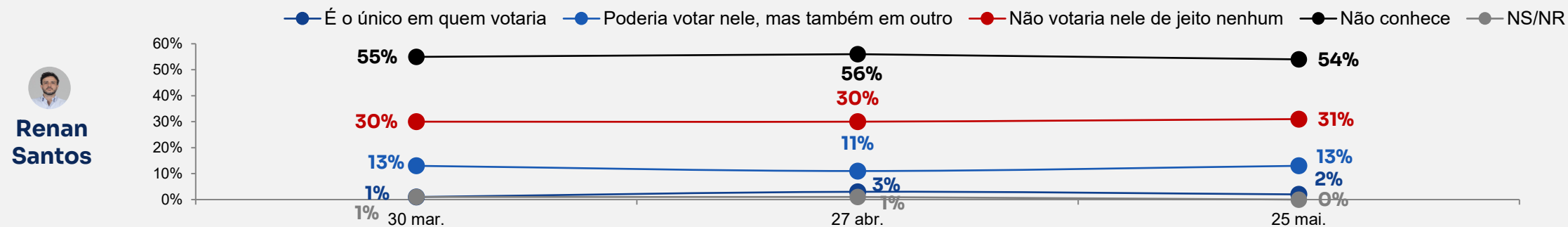



Ronaldo
Caiado



Pergunta: Agora, sobre cada candidato que eu vou falar, gostaria que você dissesse se: é o único em quem você votaria; se você poderia votar nele, mas também em outro; se você não votaria nele de jeito nenhum ou se você não conhece: (ESTIMULADA E ÚNICA POR LINHA)

Potencial de voto e rejeição | série histórica (amostra total)

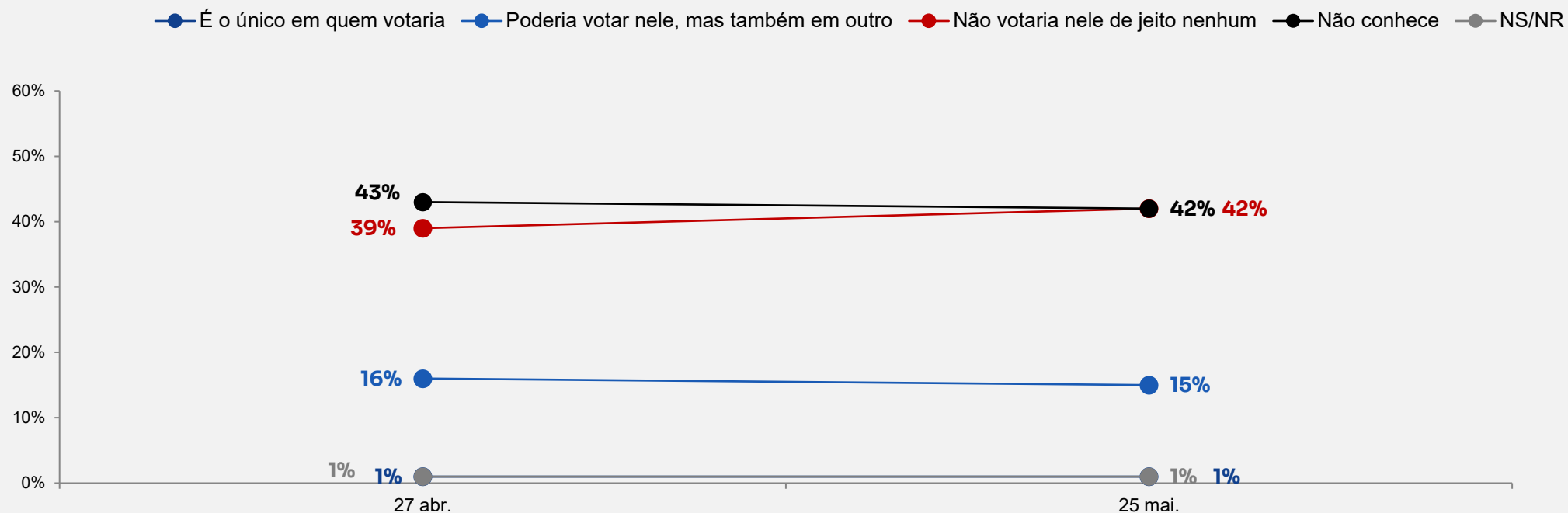


Pergunta: Agora, sobre cada candidato que eu vou falar, gostaria que você dissesse se: é o único em quem você votaria; se você poderia votar nele, mas também em outro; se você não votaria nele de jeito nenhum ou se você não conhece: (ESTIMULADA E ÚNICA POR LINHA)

Potencial de Voto e Rejeição | série histórica (amostra total)

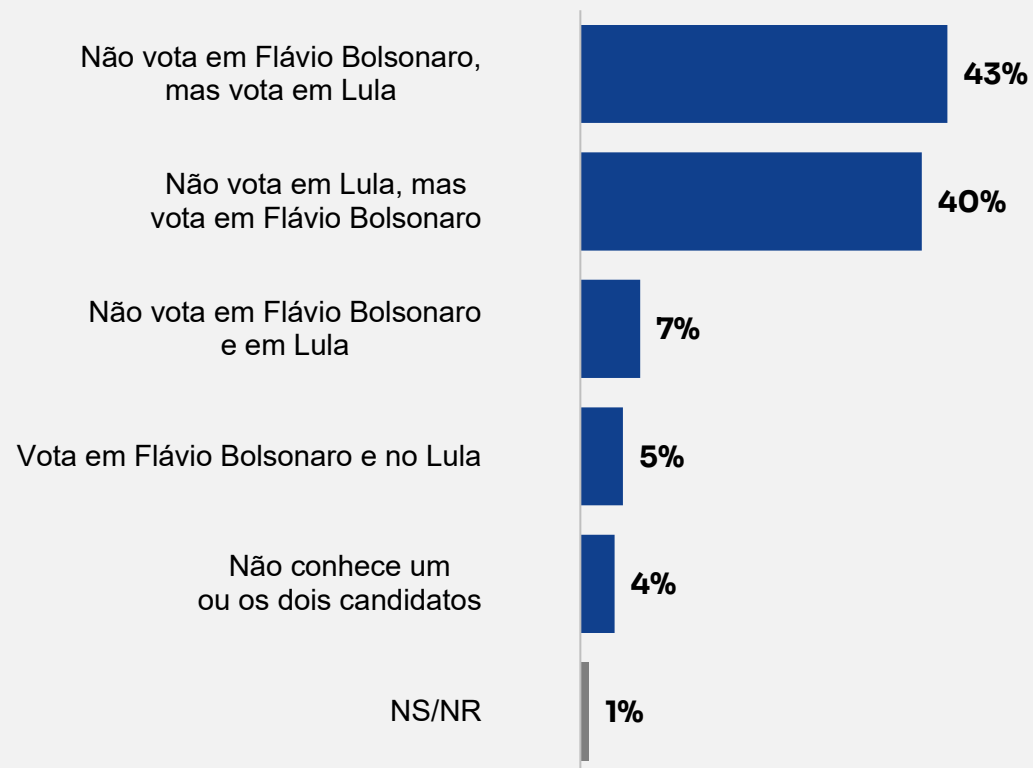


**Cabo
Daciolo**



Pergunta: Agora, sobre cada candidato que eu vou falar, gostaria que você dissesse se: é o único em quem você votaria; se você poderia votar nele, mas também em outro; se você não votaria nele de jeito nenhum ou se você não conhece: (ESTIMULADA E ÚNICA POR LINHA)

Cruzamento: Potencial de voto e rejeição a Lula e/ou a Flávio Bolsonaro

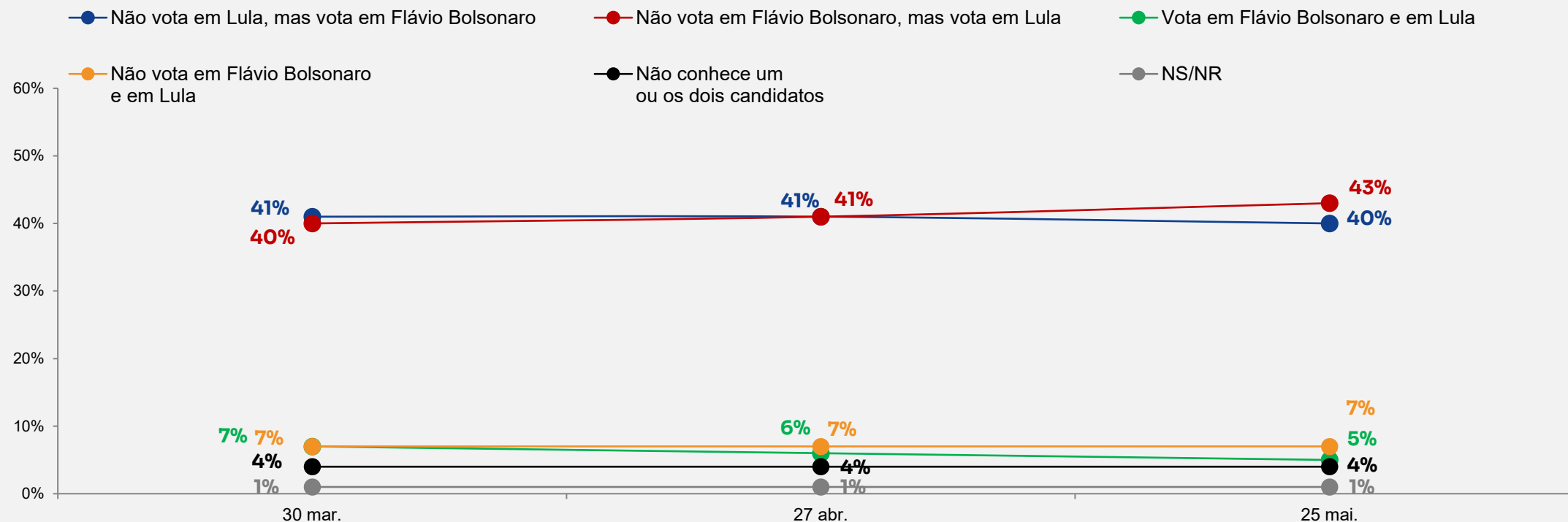


*Vota = É o único em quem votaria
+ Poderia votar nele, mas também em outro



Pergunta: Agora, sobre cada candidato que eu vou falar, gostaria que você dissesse se: é o único em quem você votaria; se você poderia votar nele, mas também em outro; se você não votaria nele de jeito nenhum ou se você não conhece: (ESTIMULADA E ÚNICA POR LINHA)

Cruzamento | série histórica: Potencial de voto e rejeição a Lula e/ou a Flávio Bolsonaro

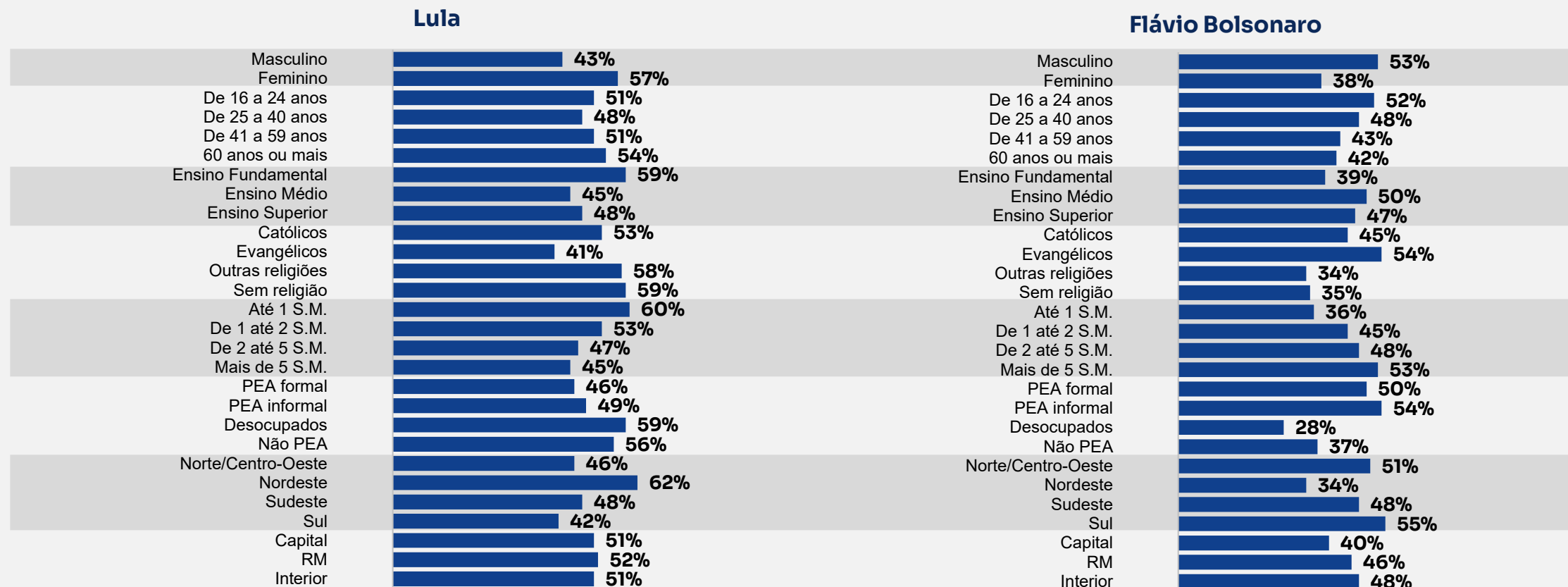


*Vota = É o único em quem votaria + Poderia votar nele, mas também em outro



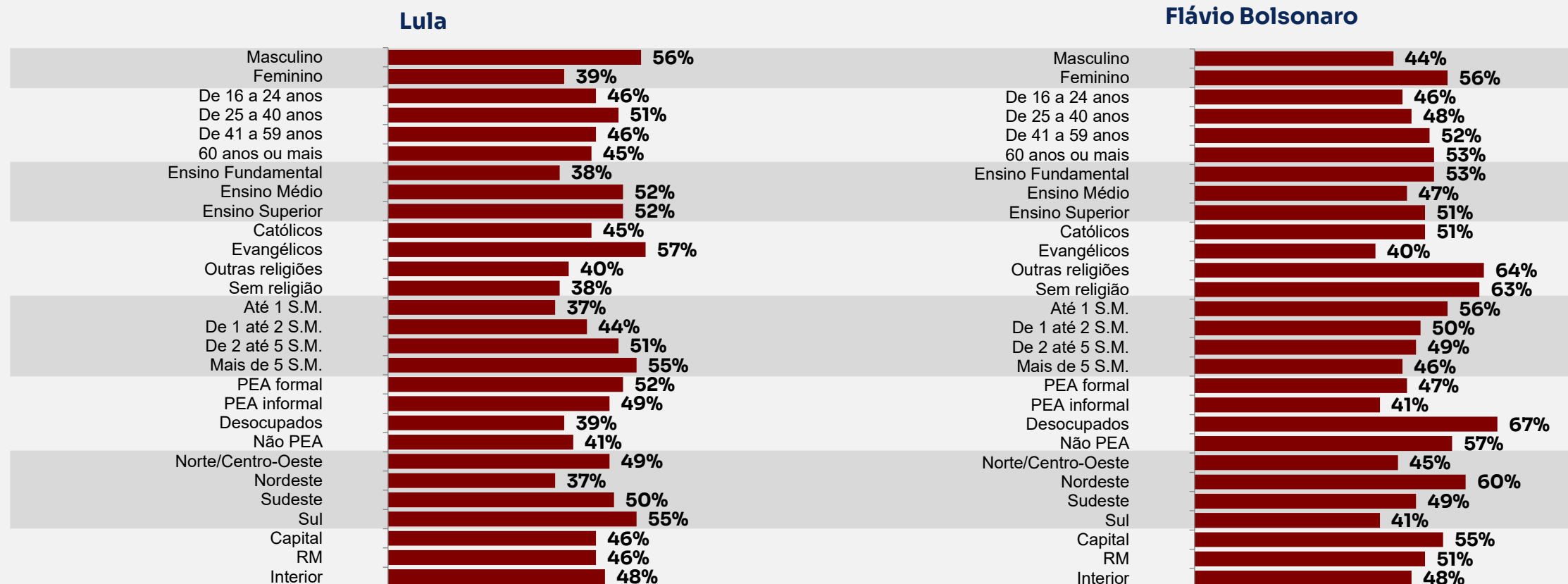
Pergunta: Agora, sobre cada candidato que eu vou falar, gostaria que você dissesse se: é o único em quem você votaria; se você poderia votar nele, mas também em outro; se você não votaria nele de jeito nenhum ou se você não conhece:
(ESTIMULADA E ÚNICA POR LINHA)

Cruzamento: Perfil de potencial de voto



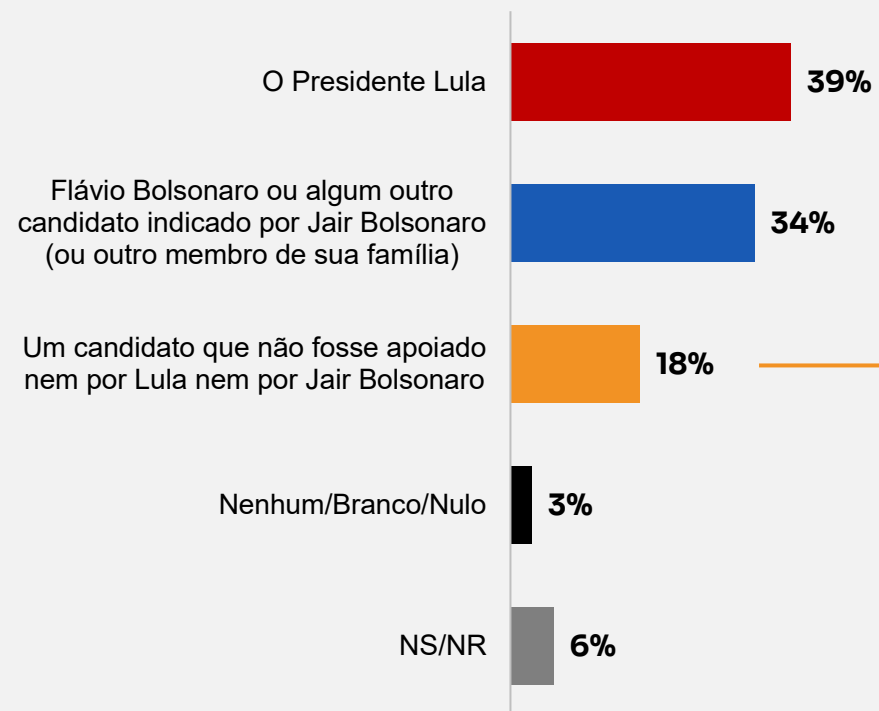
Pergunta: Agora, sobre cada candidato que eu vou falar, gostaria que você dissesse se: é o único em quem você votaria; se você poderia votar nele, mas também em outro; se você não votaria nele de jeito nenhum ou se você não conhece:
(ESTIMULADA E ÚNICA POR LINHA)

Cruzamento: Perfil de rejeição

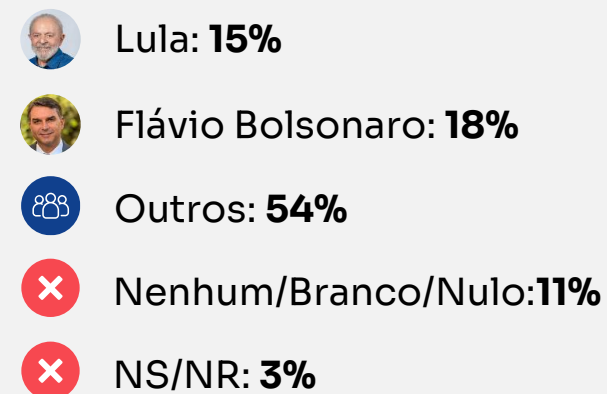


Pergunta: Agora, sobre cada candidato que eu vou falar, gostaria que você dissesse se: é o único em quem você votaria; se você poderia votar nele, mas também em outro; se você não votaria nele de jeito nenhum ou se você não conhece:
(ESTIMULADA E ÚNICA POR LINHA)

Preferência para ser eleito (amostra total)

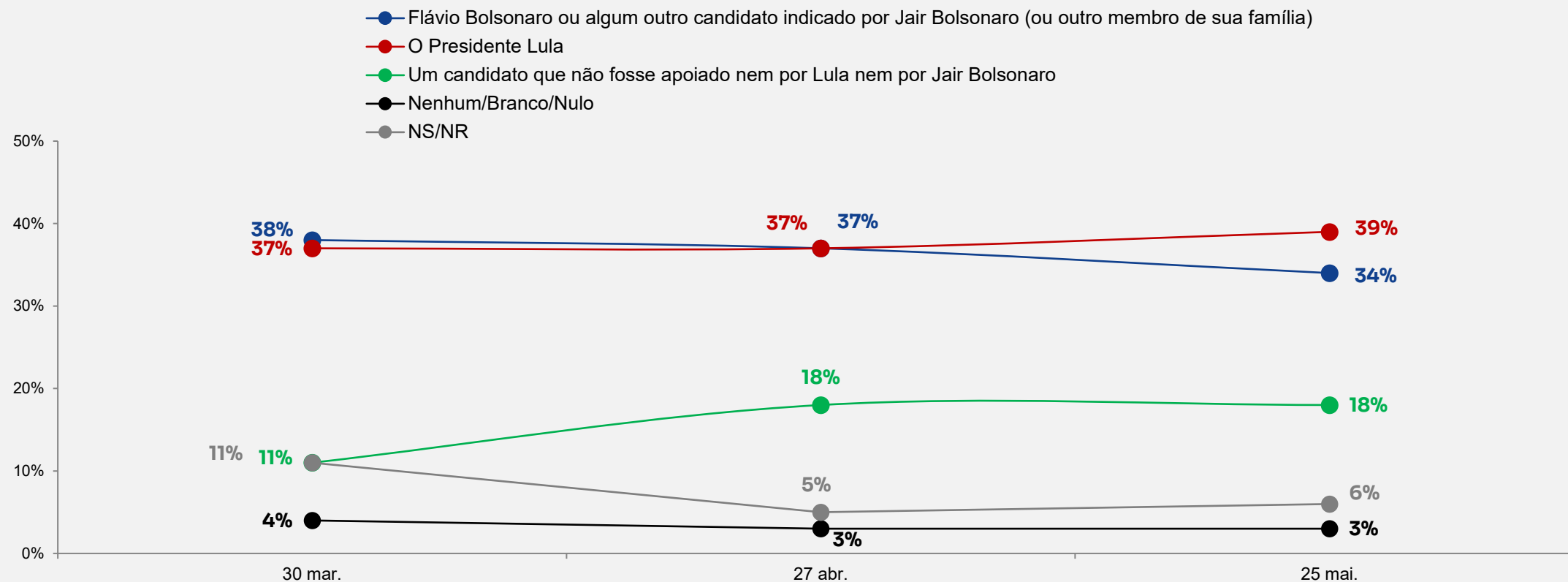


[Cruzamento] Como votam no 1º turno os 18% que declararam preferência por 3ª via?



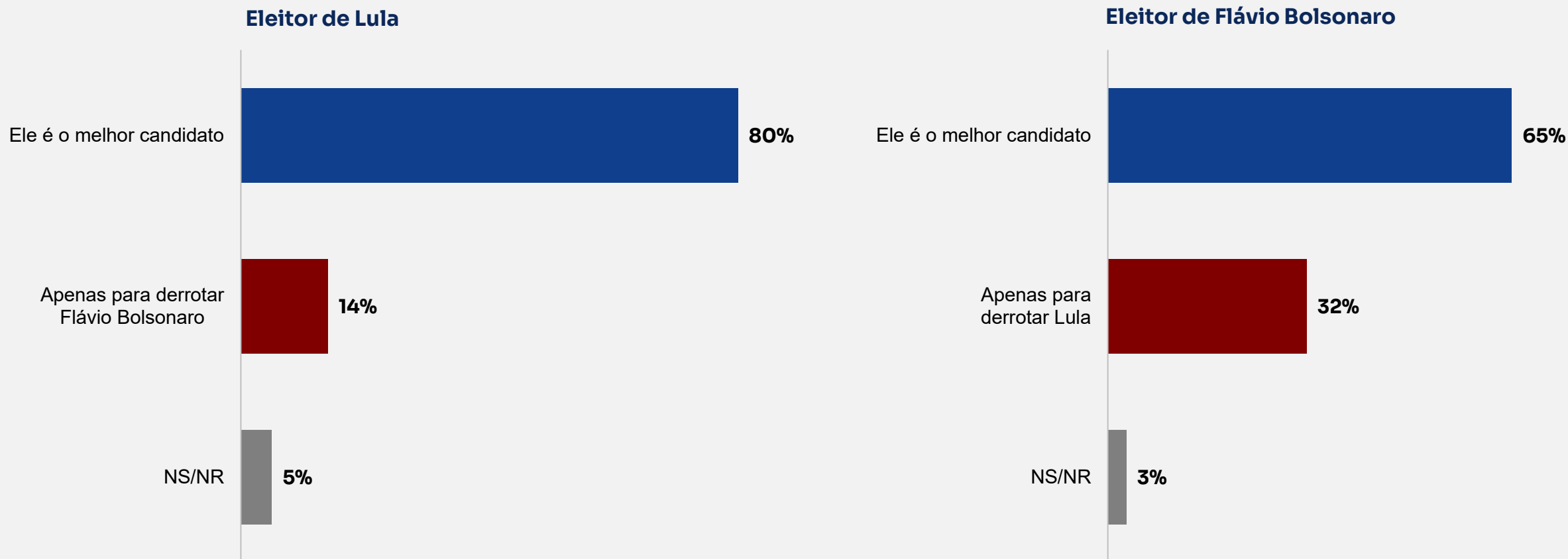
Pergunta: De acordo com a sua preferência política, considerando apenas as alternativas a seguir, quem deveria ser eleito Presidente do Brasil nas eleições de 2026? (ESTIMULADA E ÚNICA)

Preferência para ser eleito | série histórica (amostra total)



Pergunta: De acordo com a sua preferência política, considerando apenas as alternativas a seguir, quem deveria ser eleito Presidente do Brasil nas eleições de 2026? (ESTIMULADA E ÚNICA)

Motivação do voto no 2º turno (entre quem escolheu Lula ou Flávio Bolsonaro no 2º turno)

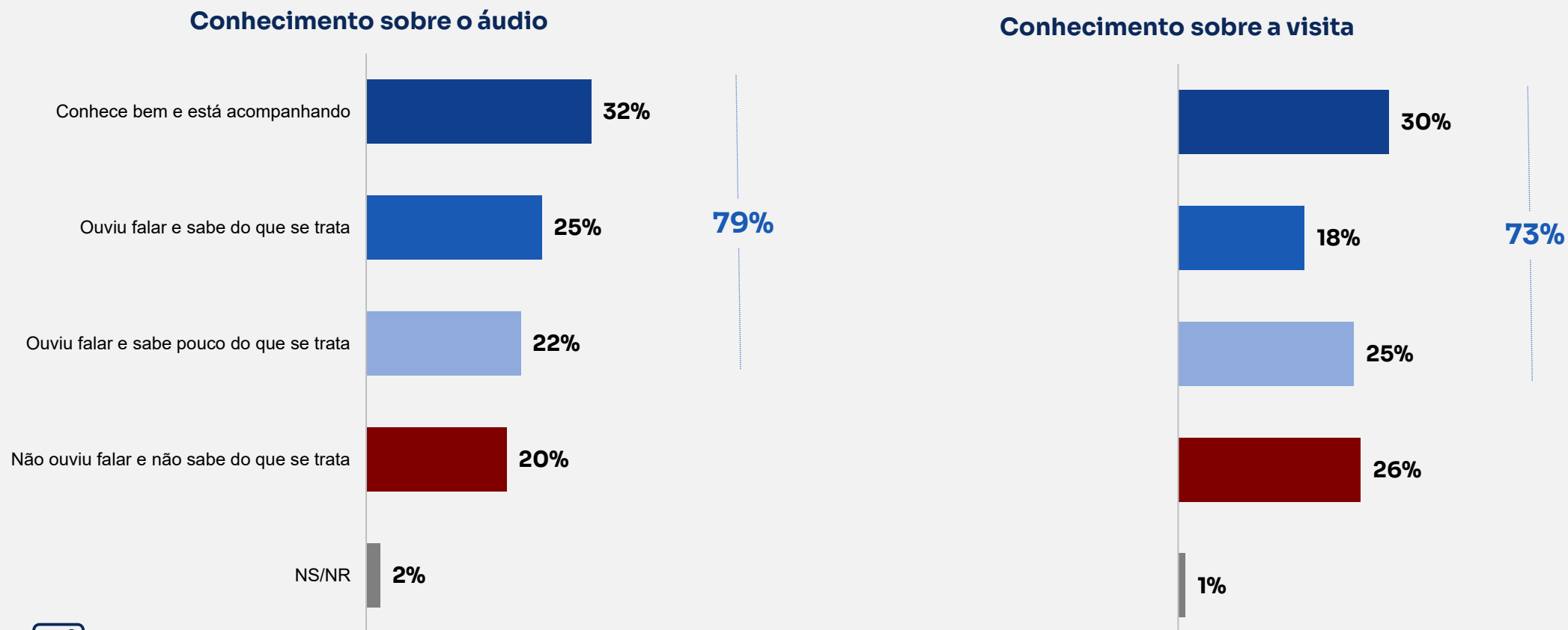


Pergunta: Na simulação de segundo turno entre Lula e Flávio Bolsonaro, você declarou que pretende votar em LULA. Entre as alternativas a seguir, qual mais se aproxima da sua principal motivação para esse voto? (ESTIMULADA E ÚNICA) / Na simulação de segundo turno entre Lula e Flávio Bolsonaro, você declarou que pretende votar em FLÁVIO BOLSONARO. Entre as alternativas a seguir, qual mais se aproxima da sua principal motivação para esse voto? (ESTIMULADA E ÚNICA)



06. Conhecimento sobre notícias

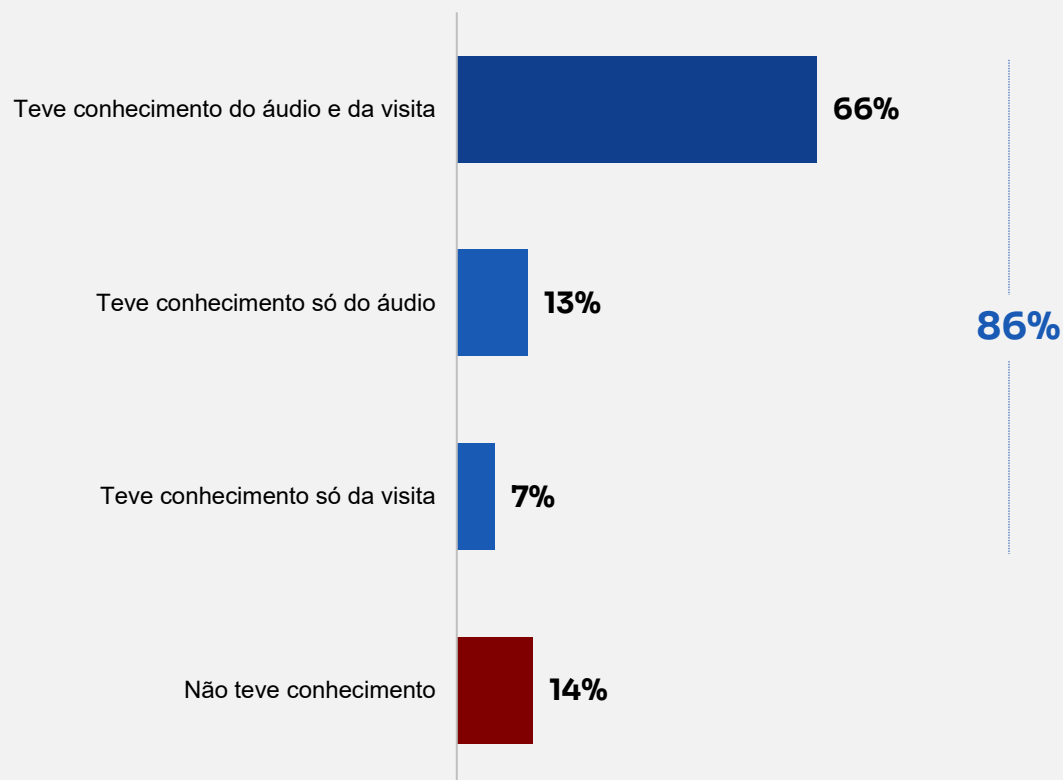
Conhecimento sobre o áudio e visita entre Flávio Bolsonaro e Daniel Vercaro (amostra total)



Pergunta: Há 10 dias, veio a público um áudio de conversa entre o pré-candidato à Presidência Flávio Bolsonaro e o banqueiro Daniel Vercaro, dono do Master preso pela Polícia Federal. Na conversa, os dois falam sobre o pagamento de R\$ 134 milhões por Vercaro como forma de financiar o filme sobre o ex-presidente Jair Bolsonaro. Sobre esta notícia, você diria que: (ESTIMULADA E ÚNICA) / Na última terça-feira, veio a público um encontro realizado entre o pré-candidato à Presidência Flávio Bolsonaro e o banqueiro Daniel Vercaro (dono do Master) após a sua primeira prisão pela Polícia Federal. A visita de Flávio ocorreu no apartamento de Vercaro em São Paulo no fim de 2025, enquanto o banqueiro estava sob prisão domiciliar. Sobre esta notícia, você diria que: (ESTIMULADA E ÚNICA)

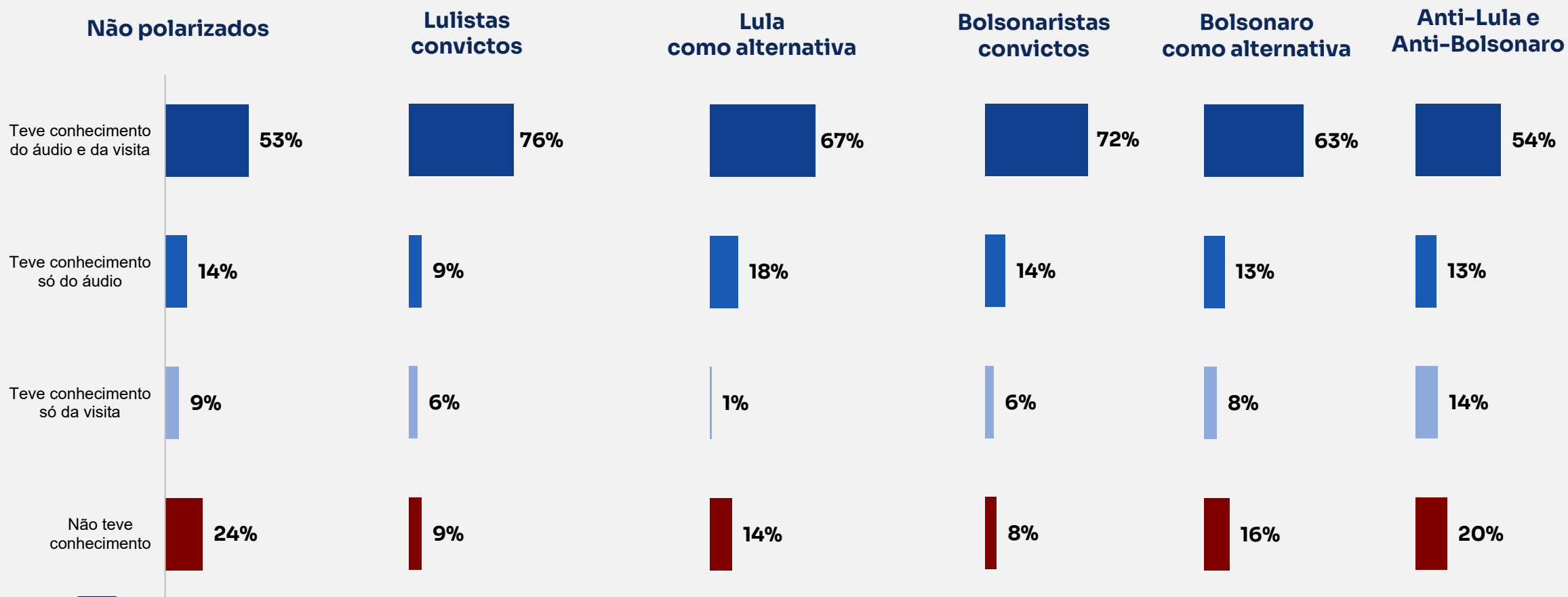
Conhecimento sobre o áudio e/ou visita entre Flávio Bolsonaro e Daniel Vorcaro (amostra total)

Conhecimento do áudio e/ou da visita



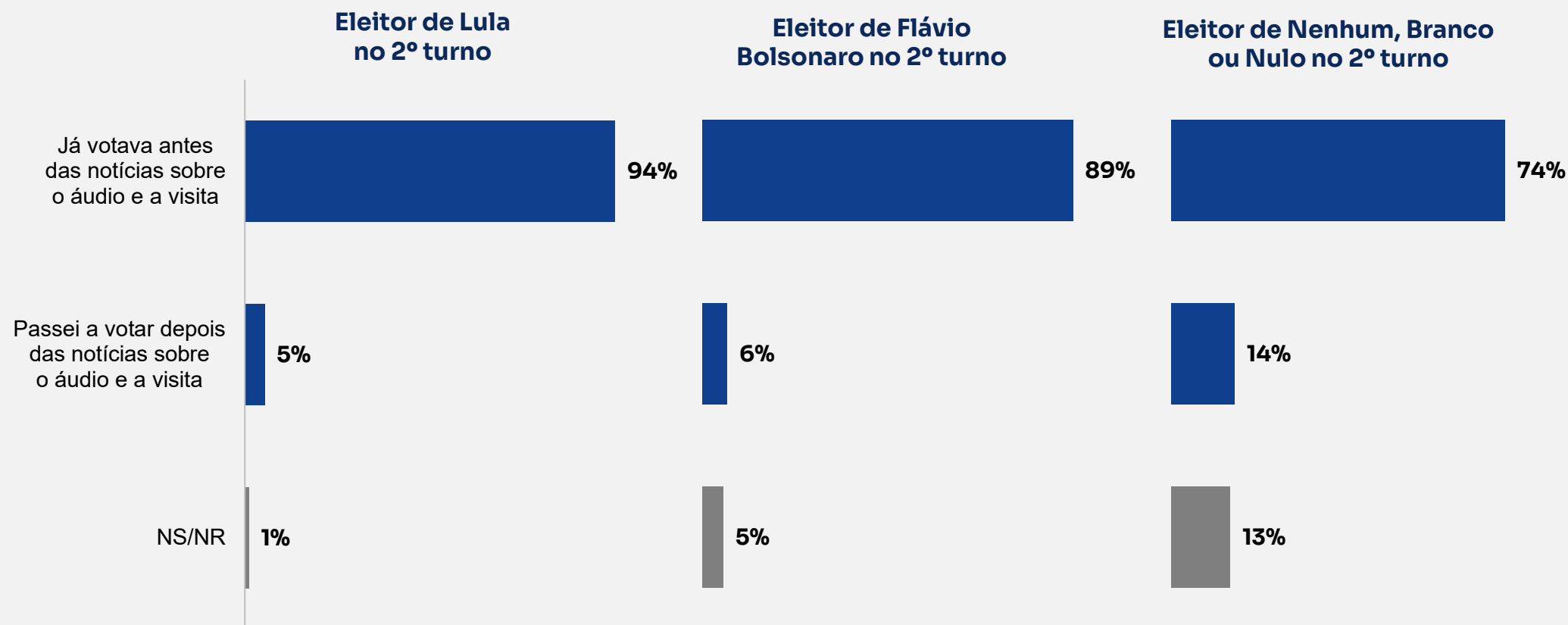
Pergunta: Há 10 dias, veio a público um áudio de conversa entre o pré-candidato à Presidência Flávio Bolsonaro e o banqueiro Daniel Vorcaro, dono do Master preso pela Polícia Federal. Na conversa, os dois falam sobre o pagamento de R\$ 134 milhões por Vorcaro como forma de financiar o filme sobre o ex-presidente Jair Bolsonaro. Sobre esta notícia, você diria que: (ESTIMULADA E ÚNICA) / Na última terça-feira, veio a público um encontro realizado entre o pré-candidato à Presidência Flávio Bolsonaro e o banqueiro Daniel Vorcaro (dono do Master) após a sua primeira prisão pela Polícia Federal. A visita de Flávio ocorreu no apartamento de Vorcaro em São Paulo no fim de 2025, enquanto o banqueiro estava sob prisão domiciliar. Sobre esta notícia, você diria que: (ESTIMULADA E ÚNICA)

Cruzamento: Polarização vs. conhecimento do áudio e visita



Pergunta: Em uma escala de 0 a 10, em que 0 é “discordo totalmente”, 5 é “nem concordo nem discordo” e 10 é “concordo totalmente”, como você se posiciona em relação às seguintes alternativas: “Sou Anti-Lula” e “Sou Anti-Bolsonaro (e sua família)”? (ESTIMULADA E ÚNICA POR LINHA) **vs.** Há 10 dias, veio a público um áudio de conversa entre o pré-candidato à Presidência Flávio Bolsonaro e o banqueiro Daniel Vorcaro, dono do Master preso pela Polícia Federal. Na conversa, os dois falam sobre o pagamento de R\$ 134 milhões por Vorcaro como forma de financiar o filme sobre o ex-presidente Jair Bolsonaro. Sobre esta notícia, você diria que: (ESTIMULADA E ÚNICA) / Na última terça-feira, veio a público um encontro realizado entre o pré-candidato à Presidência Flávio Bolsonaro e o banqueiro Daniel Vorcaro (dono do Master) após a sua primeira prisão pela Polícia Federal. A visita de Flávio ocorreu no apartamento de Vorcaro em São Paulo no fim de 2025, enquanto o banqueiro estava sob prisão domiciliar. Sobre esta notícia, você diria que: (ESTIMULADA E ÚNICA)

Decisão de voto após o conhecimento do áudio e da visita a Daniel Vorcaro (entre quem teve conhecimento do áudio e/ou visita)

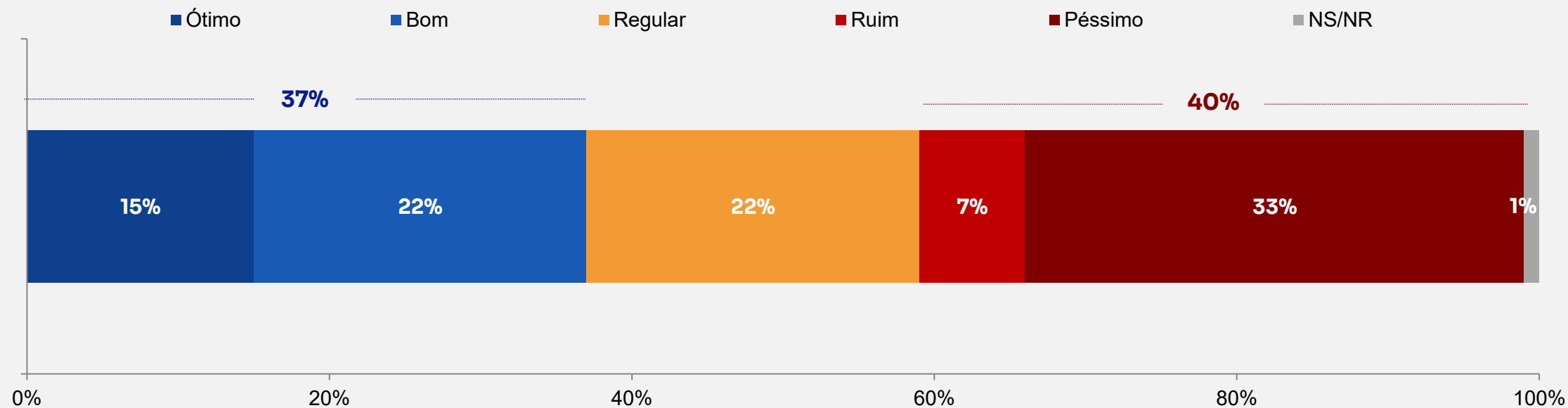


Pergunta: Você declarou que, num possível segundo turno entre Lula e Flávio Bolsonaro, pretende votar em LULA. Você já votava em Lula antes da divulgação das notícias do áudio e da visita de Flávio Bolsonaro ao banqueiro Daniel Vorcaro ou passou a votar depois das notícias sobre o áudio e a visita? (ESTIMULADA E ÚNICA) / Você declarou que, num possível segundo turno entre Lula e Flávio Bolsonaro, pretende votar em FLÁVIO BOLSONARO. Você já votava em Flávio Bolsonaro antes da divulgação das notícias do áudio e da visita de Flávio Bolsonaro ao banqueiro Daniel Vorcaro ou passou a votar depois das notícias sobre o áudio e a visita? (ESTIMULADA E ÚNICA) / Você declarou que, num possível segundo turno entre Lula e Flávio Bolsonaro, pretende votar NULO, BRANCO OU EM NENHUM DOS DOIS. Você já votava nulo, branco ou nenhum antes da divulgação das notícias do áudio e da visita de Flávio Bolsonaro ao banqueiro Daniel Vorcaro ou passou a votar depois das notícias sobre o áudio e a visita? (ESTIMULADA E ÚNICA) / Você declarou que, num possível segundo turno entre Lula e Flávio Bolsonaro, ainda está INDECISO E NÃO SABE EM QUEM VAI VOTAR. Antes da divulgação das notícias do áudio e da visita de Flávio Bolsonaro ao banqueiro Daniel Vorcaro, você ainda estava indeciso ou passou a ficar indeciso depois das notícias sobre o áudio e a visita? (ESTIMULADA E ÚNICA)



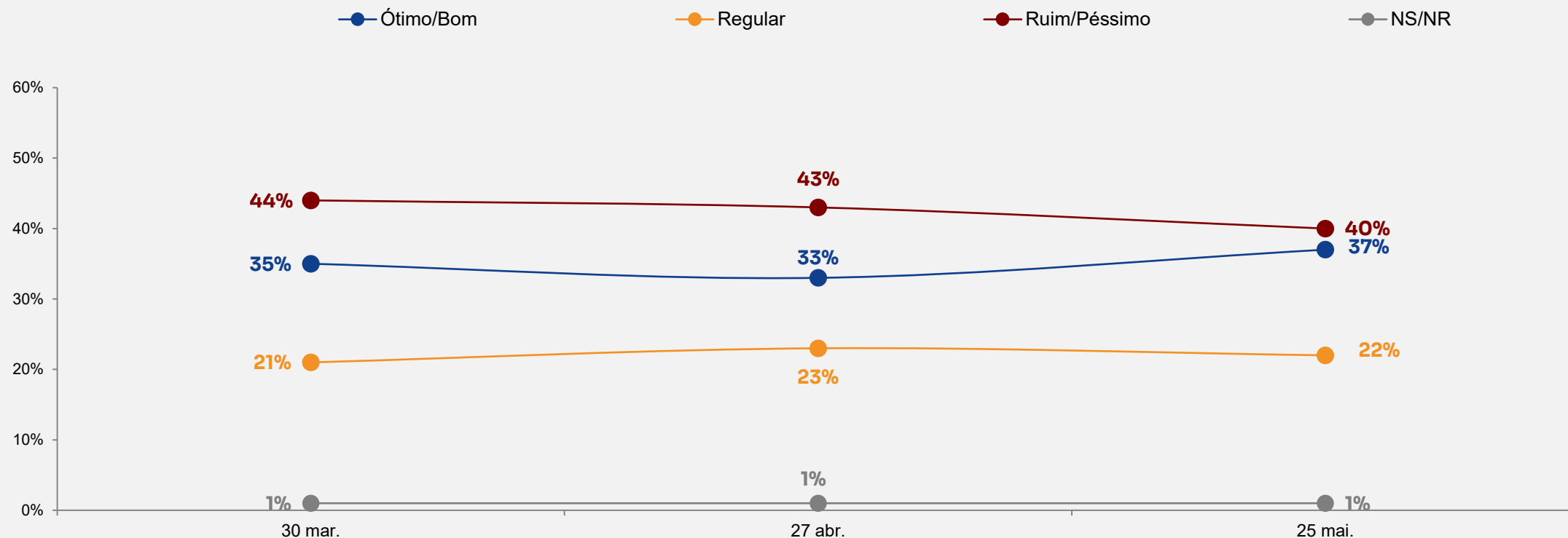
07. Desempenho do Governo Lula

Avaliação do Governo Lula (amostra total)

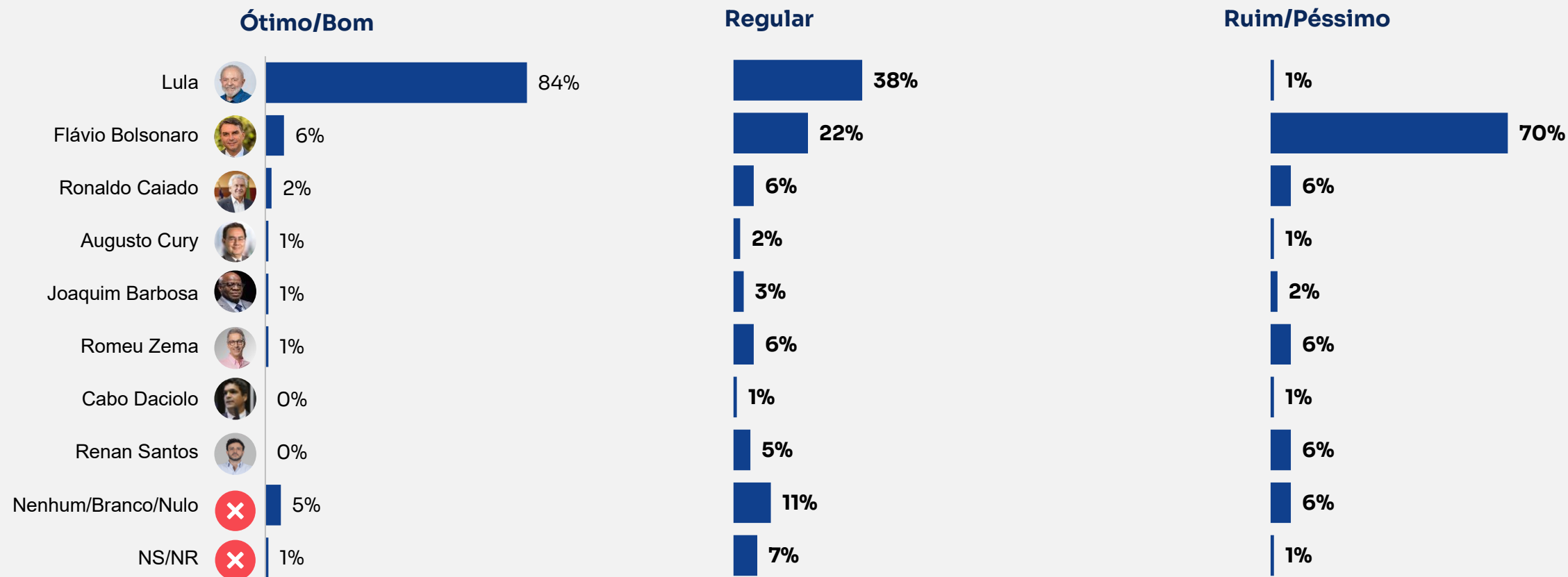


Pergunta: Como você avalia o governo do Presidente Lula? Você diria que está sendo ótimo, bom, regular, ruim ou péssimo?
(ESTIMULADA E ÚNICA)

Avaliação do Governo Lula | série histórica (amostra total)



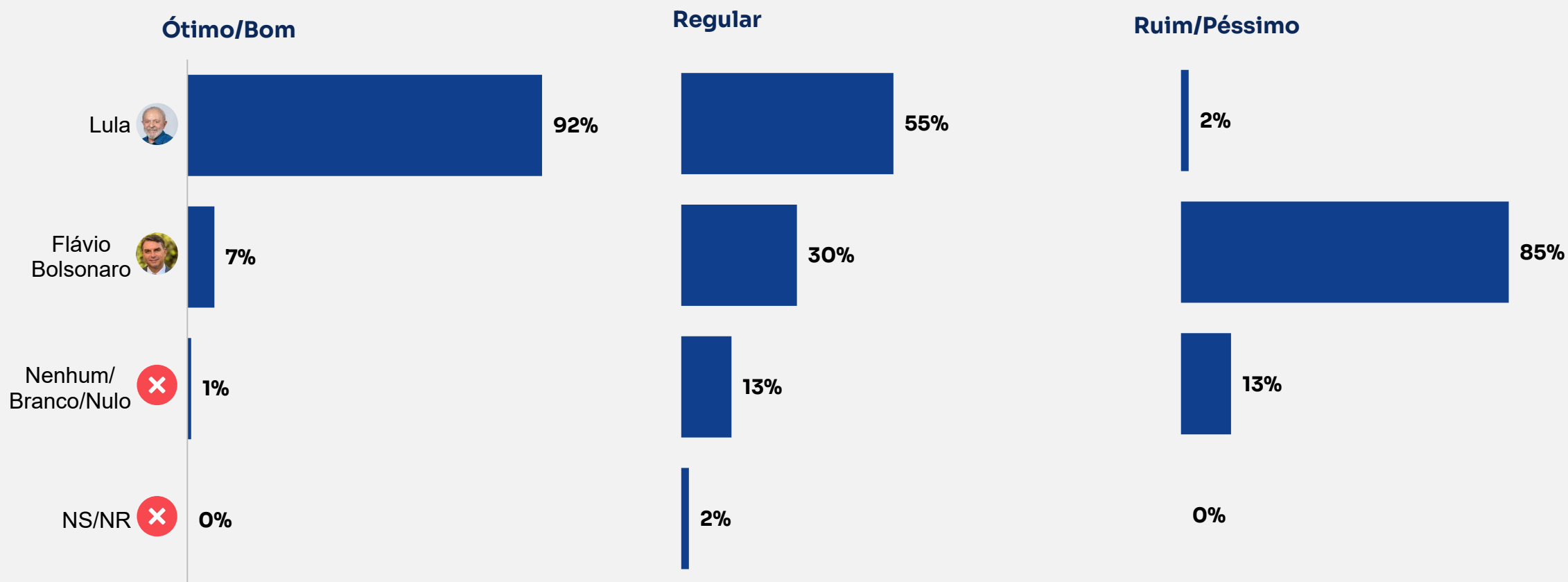
Pergunta: Como você avalia o governo do Presidente Lula? Você diria que está sendo ótimo, bom, regular, ruim ou péssimo?
(ESTIMULADA E ÚNICA)

Cruzamento:**Avaliação do Governo Lula vs. Voto estimulado 1º turno (Cenário 1)**

Pergunta: Como você avalia o governo do Presidente Lula? Você diria que está sendo ótimo, bom, regular, ruim ou péssimo? (ESTIMULADA E ÚNICA) **vs.** Se a eleição fosse hoje e os candidatos fossem estes aqui que irei ler, em quem você votaria para Presidente do Brasil? Por favor, espere eu ler todos os nomes antes de dar sua resposta. (ESTIMULADA E ÚNICA)

Cruzamento:

Avaliação do Governo Lula vs. Voto estimulado 2º turno (Cenário 1)



Pergunta: Como você avalia o governo do Presidente Lula? Você diria que está sendo ótimo, bom, regular, ruim ou péssimo? (ESTIMULADA E ÚNICA) vs. Pensando em um possível segundo turno entre alguns candidatos, em quem você votaria para Presidente da República se tivesse que escolher entre: (ESTIMULADA E ÚNICA POR LINHA)

Avaliação do Governo Lula | por perfil

		Ótimo	Bom	Regular	Ruim	Péssimo	NS/NR
TOTAL		15%	22%	22%	7%	33%	1%
Sexo	Feminino	18%	24%	25%	7%	25%	1%
	Masculino	12%	20%	18%	8%	41%	1%
Idade	16 a 24 anos	10%	24%	22%	10%	34%	1%
	25 a 40 anos	12%	18%	27%	9%	34%	0%
	41 a 59 anos	17%	23%	19%	7%	33%	1%
	60 anos ou mais	21%	25%	19%	5%	29%	1%
Escolaridade	Ensino Fundamental	21%	25%	24%	4%	24%	1%
	Ensino Médio	12%	19%	20%	9%	38%	1%
	Ensino Superior	12%	22%	21%	9%	36%	0%
Religião	Católicos	16%	27%	19%	7%	31%	1%
	Evangélicos	14%	12%	26%	9%	37%	1%
	Outras religiões	18%	29%	16%	7%	30%	1%
	Sem religião	12%	24%	28%	6%	28%	1%



Pergunta: Como você avalia o governo do Presidente Lula? Você diria que está sendo ótimo, bom, regular, ruim ou péssimo?
(ESTIMULADA E ÚNICA)

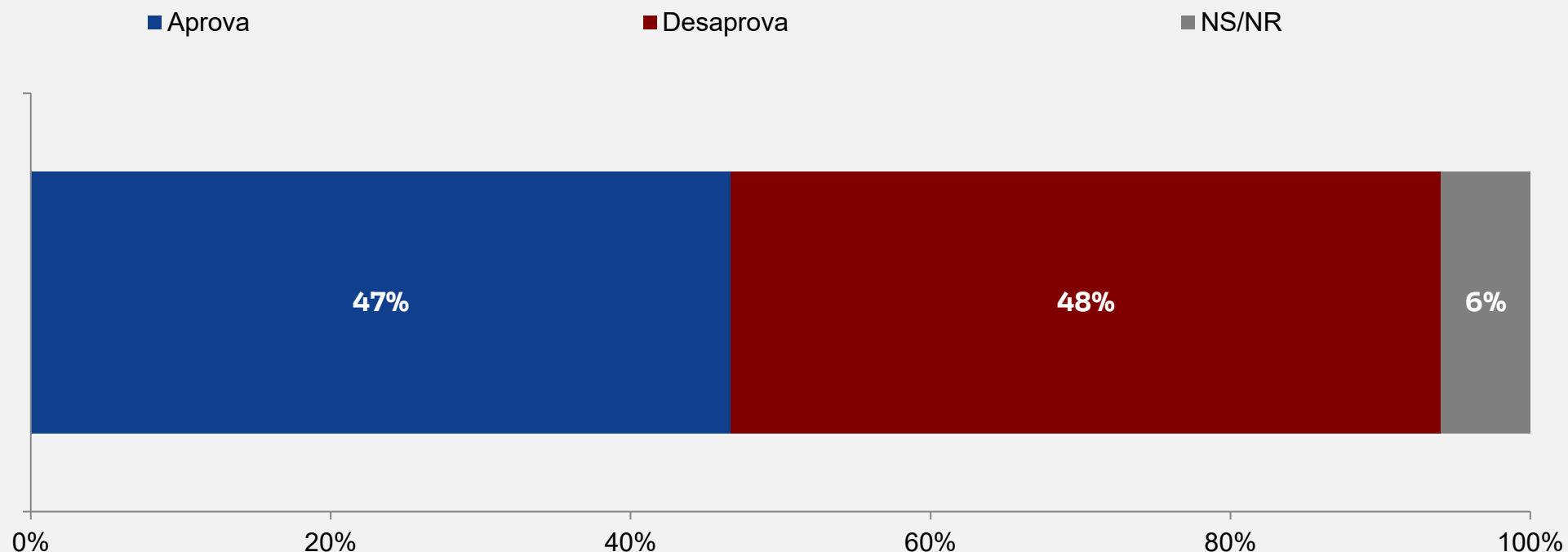
Avaliação do Governo Lula | por perfil

		Ótimo	Bom	Regular	Ruim	Péssimo	NS/NR
TOTAL		15%	22%	22%	7%	33%	1%
Renda familiar	Até 1 S.M.	23%	22%	26%	5%	23%	2%
	De 1 até 2 S.M.	13%	27%	23%	6%	30%	0%
	De 2 até 5 S.M.	14%	19%	22%	9%	36%	0%
	Mais de 5 S.M.	10%	24%	15%	9%	40%	1%
PEA	PEA formal	14%	20%	19%	8%	38%	0%
	PEA informal	10%	25%	22%	7%	34%	2%
	Desocupados	17%	26%	25%	11%	18%	4%
	Não PEA	19%	22%	25%	7%	27%	1%
Região	Norte/Centro-Oeste	15%	21%	23%	4%	35%	2%
	Nordeste	22%	20%	24%	6%	27%	1%
	Sudeste	13%	22%	21%	9%	35%	0%
	Sul	9%	26%	20%	10%	35%	1%
Condição do município	Capital	16%	21%	20%	10%	32%	1%
	RM	9%	29%	26%	12%	25%	0%
	Interior	16%	21%	22%	5%	35%	1%



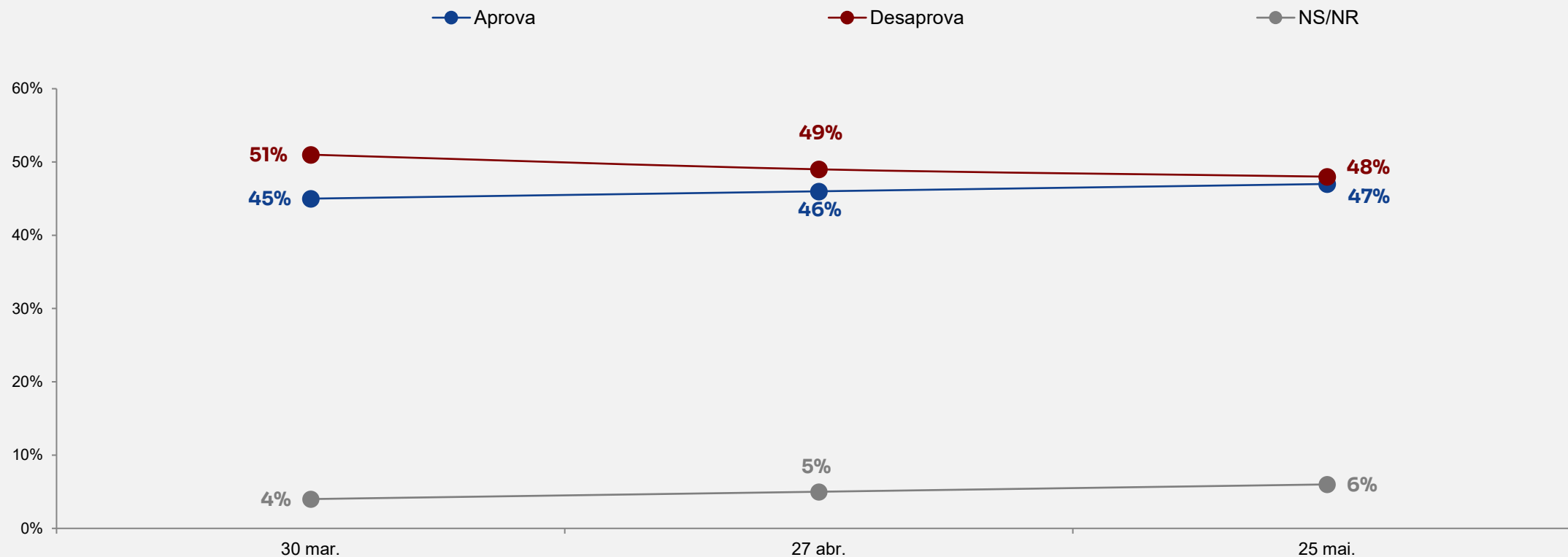
Pergunta: Como você avalia o governo do Presidente Lula? Você diria que está sendo ótimo, bom, regular, ruim ou péssimo?
(ESTIMULADA E ÚNICA)

Aprovação do Governo Lula (amostra total)



Pergunta: E, de maneira geral, você diria que aprova ou desaprova o trabalho que o Presidente Lula vem fazendo?
(ESTIMULADA E ÚNICA)

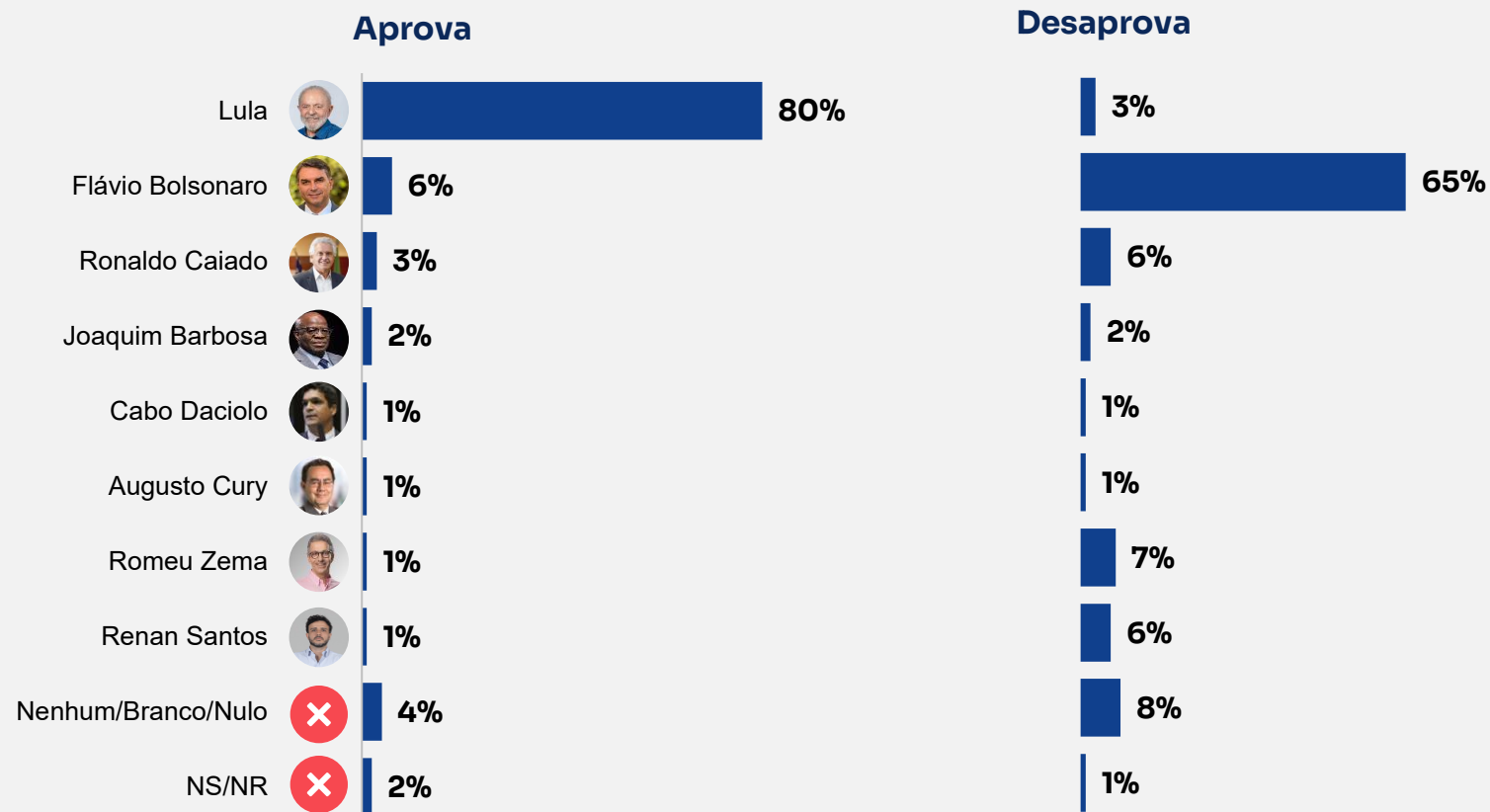
Aprovação do Governo Lula | série histórica (amostra total)



Pergunta: E, de maneira geral, você diria que aprova ou desaprova o trabalho que o Presidente Lula vem fazendo?
(ESTIMULADA E ÚNICA)

Cruzamento:

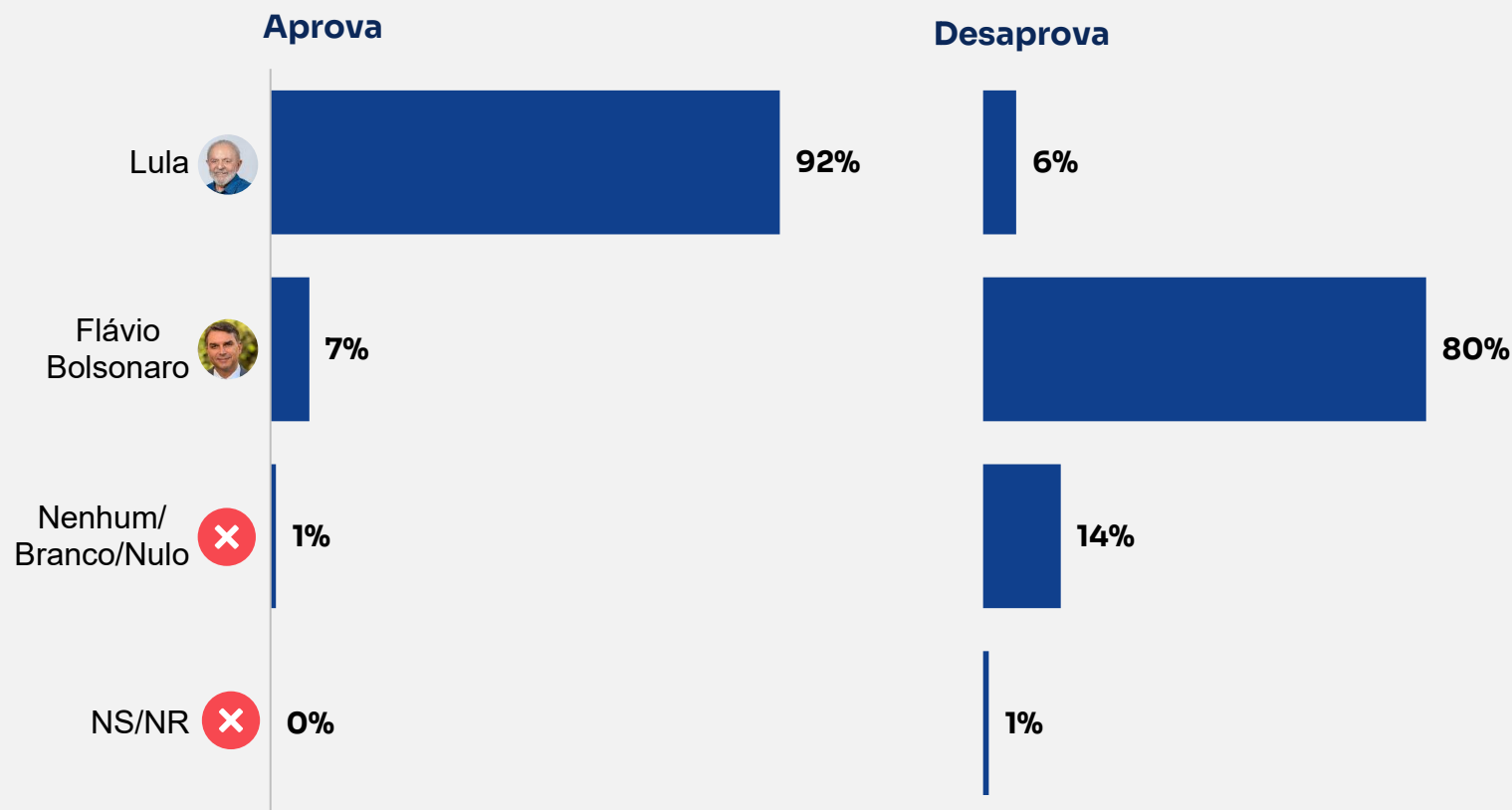
Aprovação do Governo Lula vs. Voto estimulado 1º turno (Cenário 1)



Pergunta: E, de maneira geral, você diria que aprova ou desaprova o trabalho que o Presidente Lula vem fazendo? (ESTIMULADA E ÚNICA) **vs.** Se a eleição fosse hoje e os candidatos fossem estes aqui que irei ler, em quem você votaria para Presidente do Brasil? Por favor, espere eu ler todos os nomes antes de dar sua resposta. (ESTIMULADA E ÚNICA)

Cruzamento:

Aprovação do Governo Lula vs. Voto estimulado 2º turno (Cenário 1)



Pergunta: E, de maneira geral, você diria que aprova ou desaprova o trabalho que o Presidente Lula vem fazendo? (ESTIMULADA E ÚNICA) vs. Pensando em um possível segundo turno entre alguns candidatos, em quem você votaria para Presidente da República se tivesse que escolher entre: (ESTIMULADA E ÚNICA POR LINHA)

Aprovação do Governo Lula | por perfil

		Aprova	Desaprova	NS/NR
TOTAL		47%	48%	6%
Sexo	Feminino	53%	40%	7%
	Masculino	40%	56%	4%
Idade	16 a 24 anos	40%	55%	5%
	25 a 40 anos	45%	51%	4%
	41 a 59 anos	50%	46%	4%
	60 anos ou mais	51%	38%	11%
Escolaridade	Ensino Fundamental	56%	36%	8%
	Ensino Médio	41%	54%	5%
	Ensino Superior	43%	54%	3%
Religião	Católicos	49%	45%	5%
	Evangélicos	38%	54%	7%
	Outras religiões	56%	42%	2%
	Sem religião	53%	43%	4%



Pergunta: E, de maneira geral, você diria que aprova ou desaprova o trabalho que o Presidente Lula vem fazendo?
(ESTIMULADA E ÚNICA)

Aprovação do Governo Lula | por perfil

		Aprova	Desaprova	NS/NR
TOTAL		47%	48%	6%
Renda familiar	Até 1 S.M.	56%	37%	7%
	De 1 até 2 S.M.	49%	43%	8%
	De 2 até 5 S.M.	43%	52%	6%
	Mais de 5 S.M.	42%	56%	2%
PEA	PEA formal	43%	53%	4%
	PEA informal	43%	49%	8%
	Desocupados	59%	34%	7%
	Não PEA	52%	42%	6%
Região	Norte/Centro-Oeste	47%	48%	6%
	Nordeste	57%	38%	5%
	Sudeste	44%	50%	6%
	Sul	39%	56%	5%
Condição do município	Capital	47%	47%	6%
	RM	47%	44%	9%
	Interior	47%	48%	5%

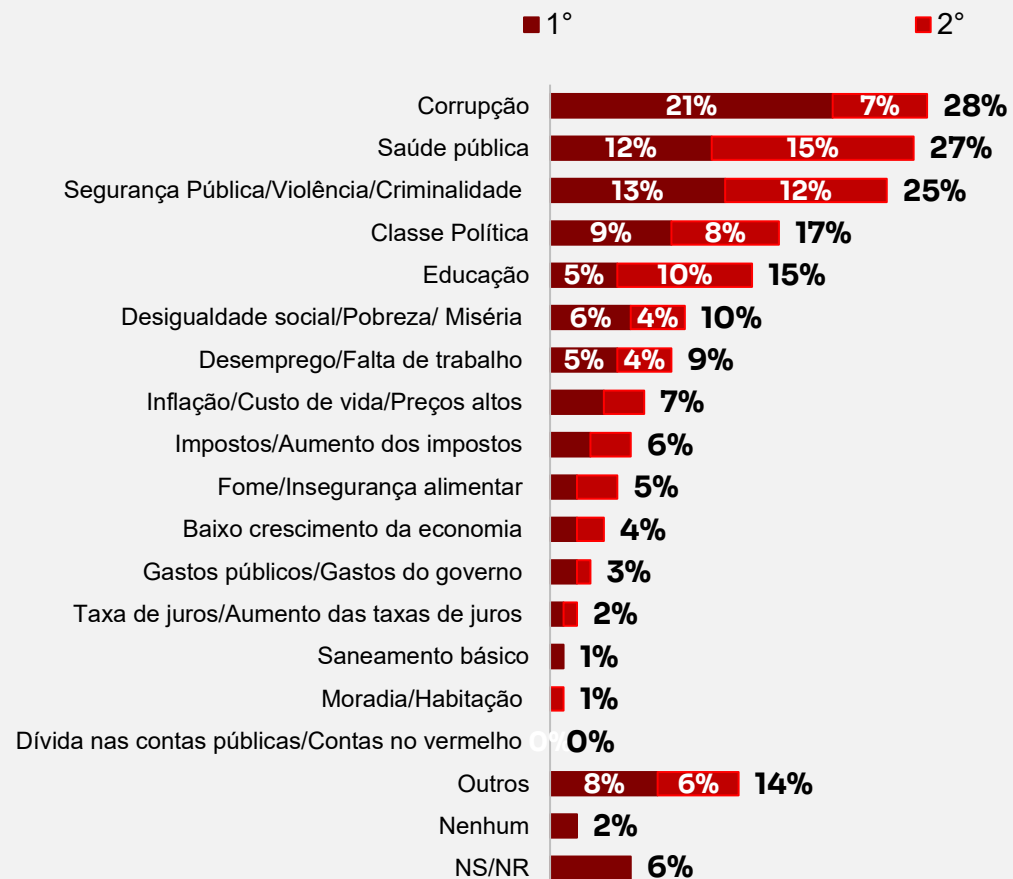


Pergunta: E, de maneira geral, você diria que aprova ou desaprova o trabalho que o Presidente Lula vem fazendo?
(ESTIMULADA E ÚNICA)



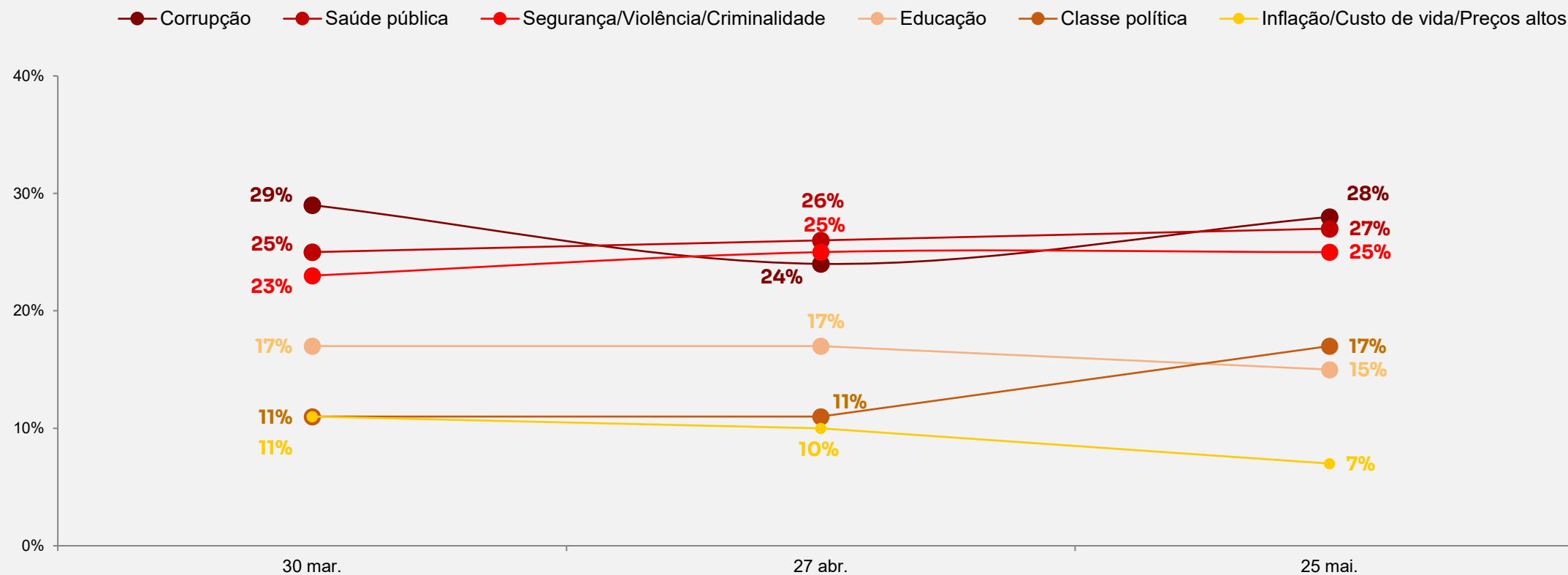
08. Principais problemas

Principais problemas do Brasil (amostra total)



Pergunta: Para você, qual é hoje o principal problema do Brasil? E o segundo principal problema? (ESPONTÂNEA E MÚLTIPLA)

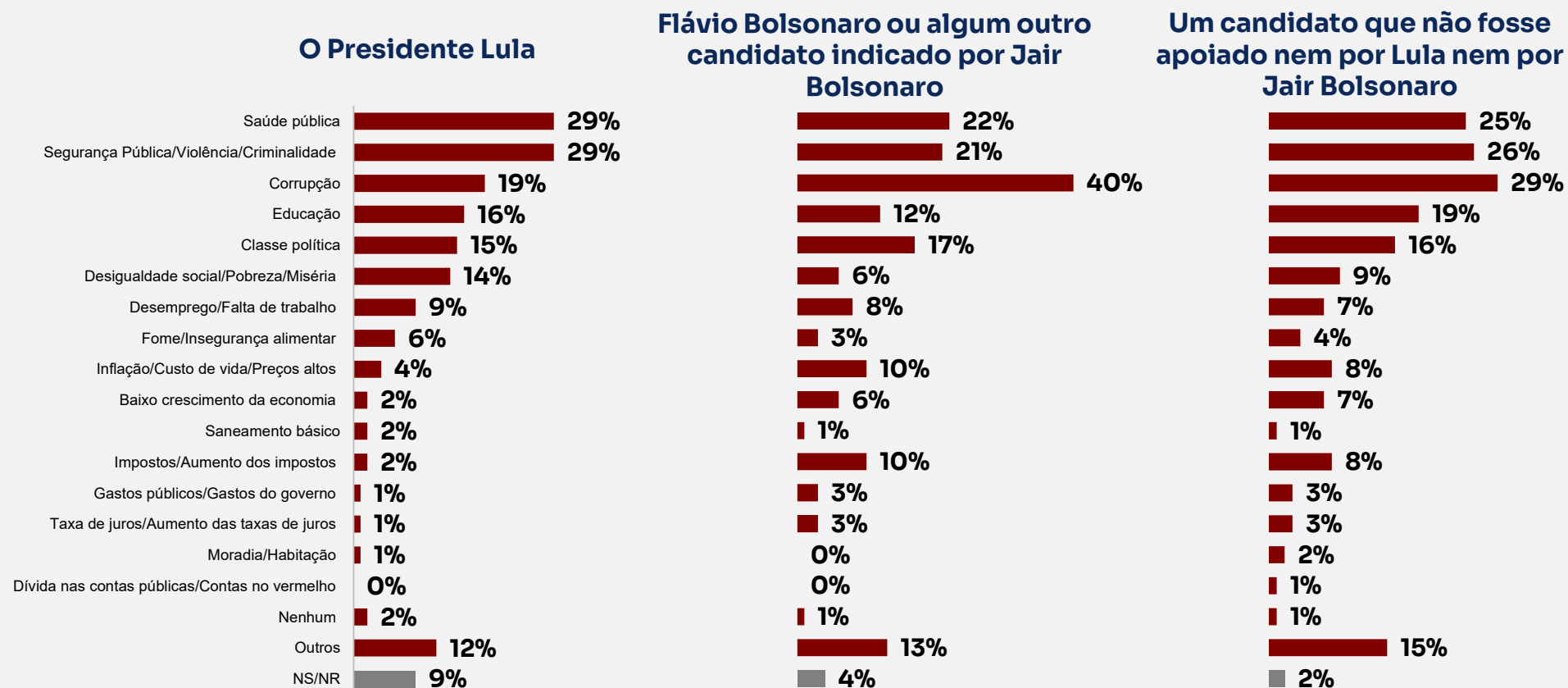
Principais problemas do Brasil – TOP 6 | série histórica (amostra total)



Pergunta: Para você, qual é hoje o principal problema do Brasil? E o segundo principal problema? (ESPONTÂNEA E MÚLTIPLA)

Cruzamento:

Preferência política para ser eleito vs. Principais problemas do Brasil



Pergunta: De acordo com a sua preferência política, considerando apenas as alternativas a seguir, quem deveria ser eleito Presidente do Brasil nas eleições de 2026? (ESTIMULADA E ÚNICA) vs. Para você, qual é hoje o principal problema do Brasil? E o segundo principal problema? (ESPONTÂNEA E MÚLTIPLA)

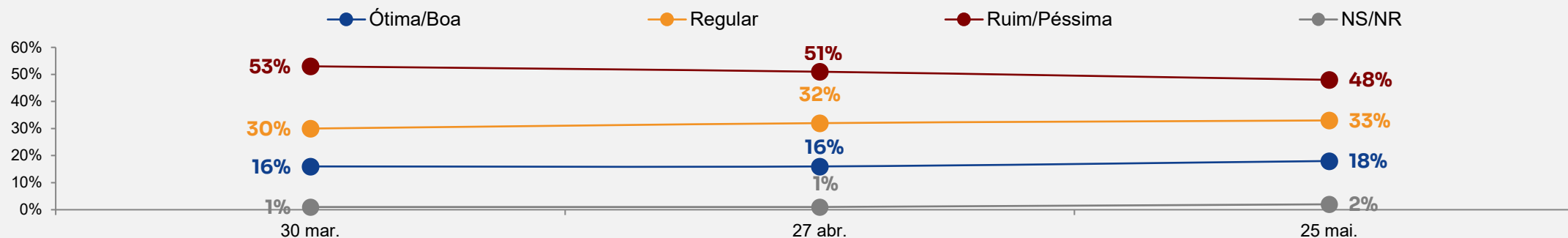


09. Contexto econômico

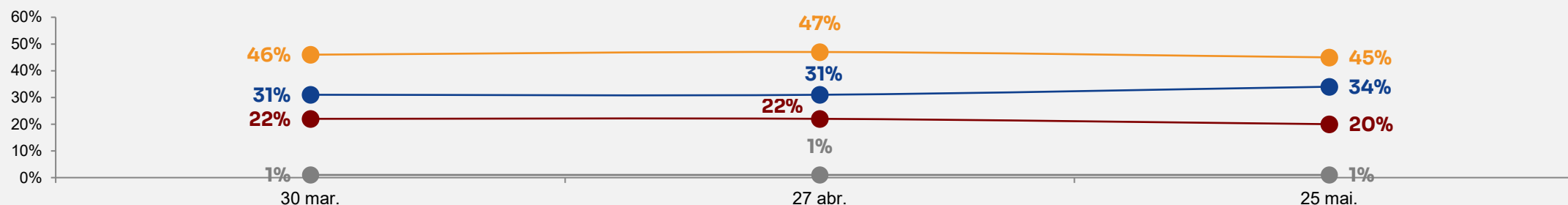
Situação financeira e econômica atual | série histórica

(amostra total)

A economia no país



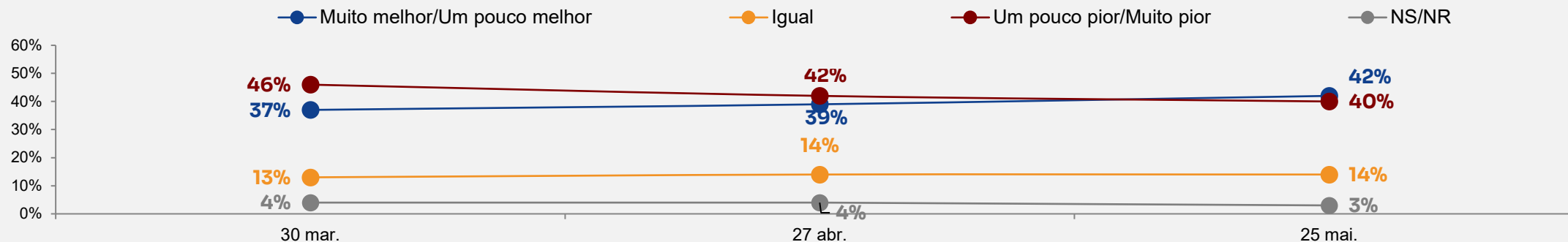
A sua situação financeira



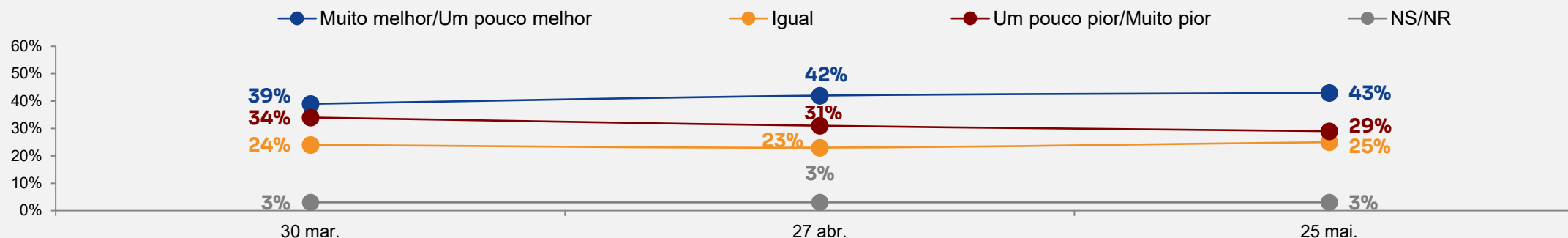
Pergunta: Como você avalia hoje (LER ALTERNATIVA)? Você diria que (LER ALTERNATIVA) hoje está ótima, boa, regular, ruim ou péssima? (ESTIMULADA E ÚNICA POR LINHA)

Situação financeira e econômica em relação ao governo anterior | série histórica (amostra total)

Da economia no país



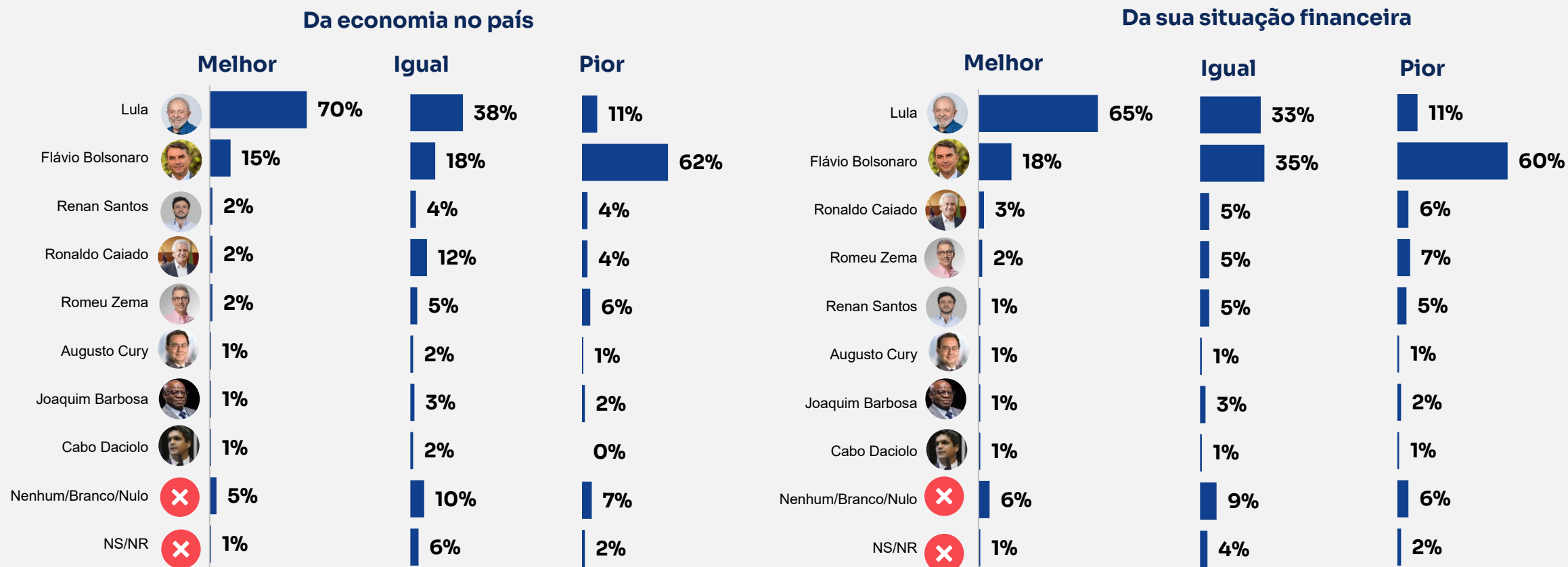
Da sua situação financeira



Pergunta: E, em relação ao governo anterior (que terminou em dezembro de 2022), você diria que o atual momento (LER ALTERNATIVA) é muito melhor, um pouco melhor, igual, um pouco pior ou muito pior? (ESTIMULADA E ÚNICA POR LINHA)

Cruzamento:

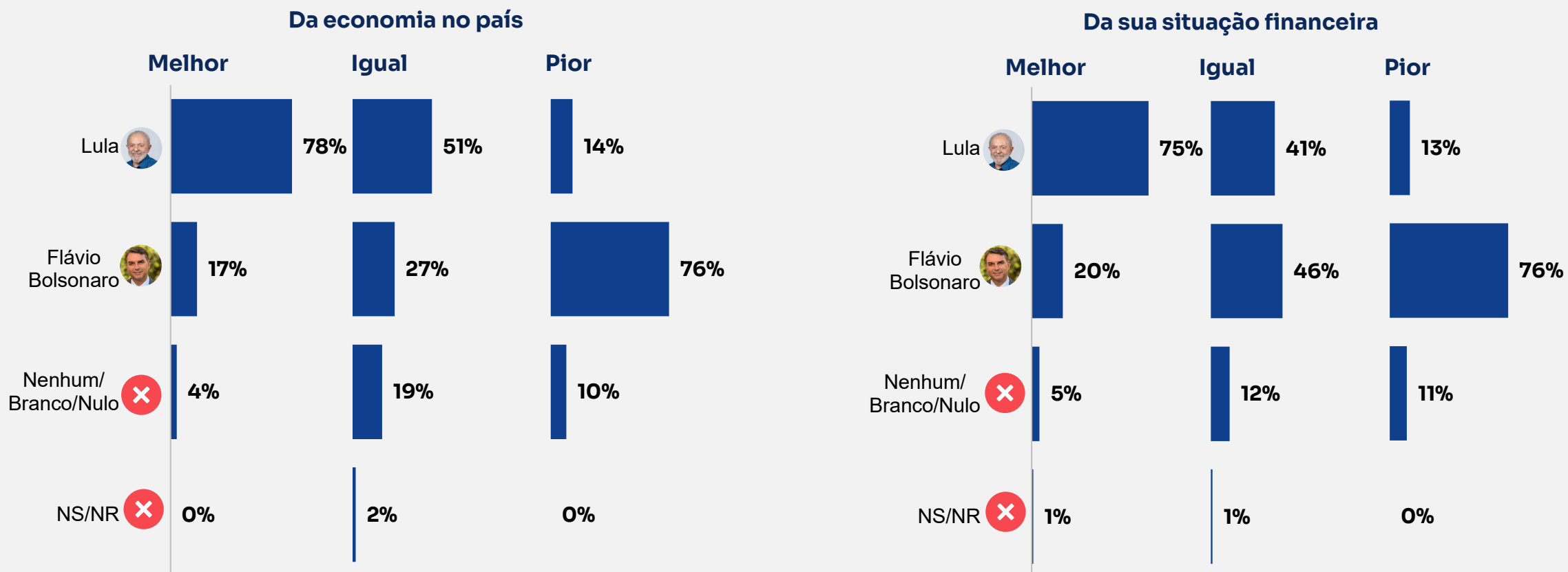
Situação financeira e econômica em relação ao governo anterior
vs. voto estimulado 1º turno (Cenário 1)



Pergunta: E, em relação ao governo anterior (que terminou em dezembro de 2022), você diria que o atual momento (LER ALTERNATIVA) é muito melhor, um pouco melhor, igual, um pouco pior ou muito pior? (ESTIMULADA E ÚNICA POR LINHA) vs. Se a eleição fosse hoje e os candidatos fossem estes aqui que irei ler, em quem você votaria para Presidente do Brasil? Por favor, espere eu ler todos os nomes antes de dar sua resposta. (ESTIMULADA E ÚNICA)

Cruzamento:

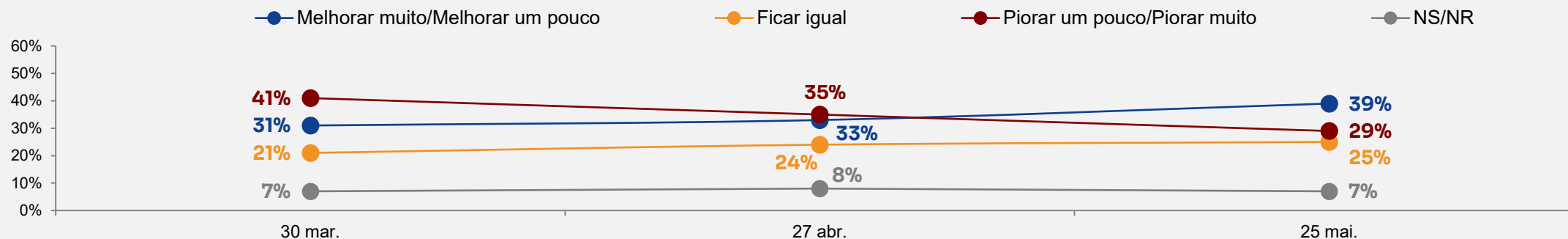
Situação financeira e econômica em relação ao governo anterior
vs. voto estimulado 2º turno (Cenário 1)



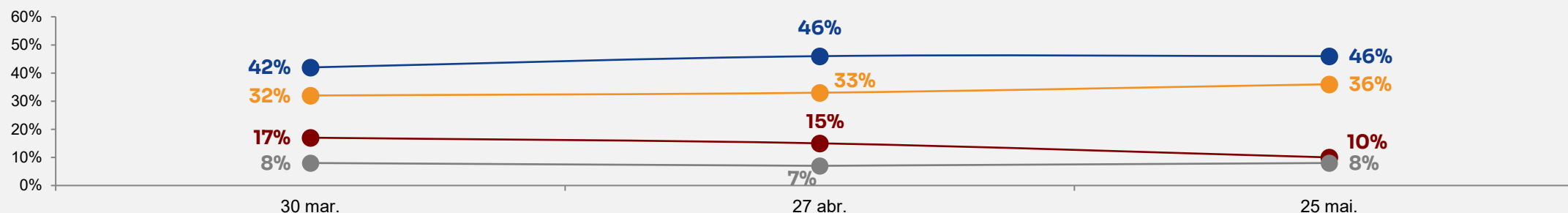
Pergunta: E, em relação ao governo anterior (que terminou em dezembro de 2022), você diria que o atual momento (LER ALTERNATIVA) é muito melhor, um pouco melhor, igual, um pouco pior ou muito pior? (ESTIMULADA E ÚNICA POR LINHA)
vs. Pensando em um possível segundo turno entre alguns candidatos, em quem você votaria para Presidente da República se tivesse que escolher entre: (ESTIMULADA E ÚNICA POR LINHA)

Situação financeira e econômica para os próximos 6 meses | série histórica (amostra total)

A economia do país



A sua situação financeira

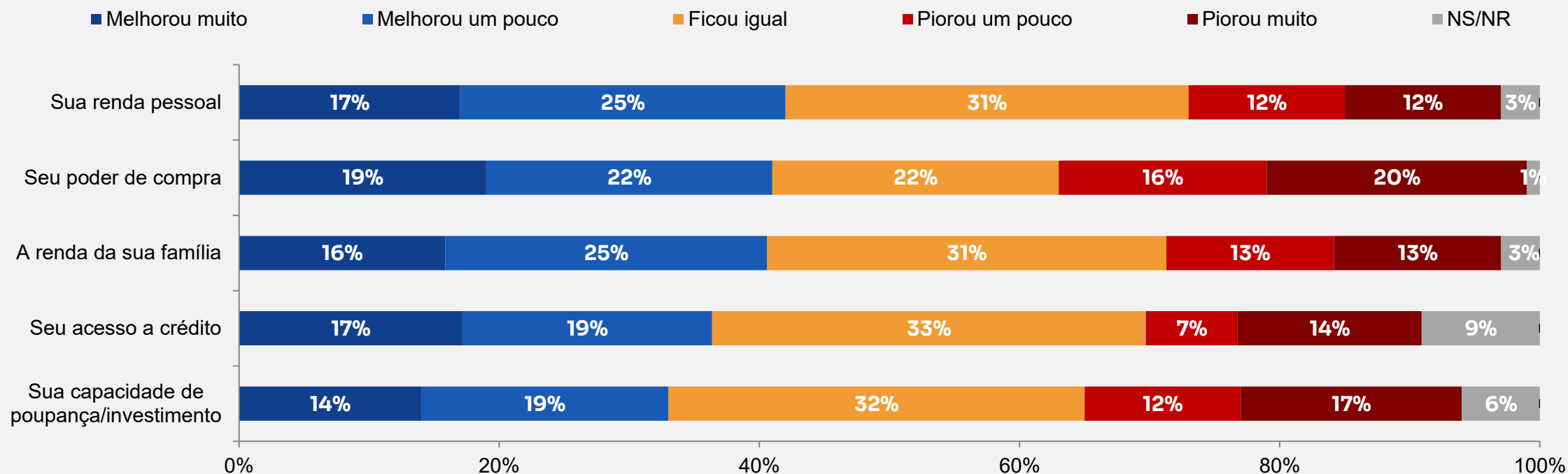


Pergunta: E, nos próximos seis meses, você diria que (LER ALTERNATIVA) vai melhorar muito, melhorar um pouco, ficar igual, piorar um pouco ou piorar muito? (ESTIMULADA E ÚNICA POR LINHA)

Avaliação da realidade econômica (amostra total)

28%
citam melhora em
4 ou 5 itens

17%
citam piora em
4 ou 5 itens



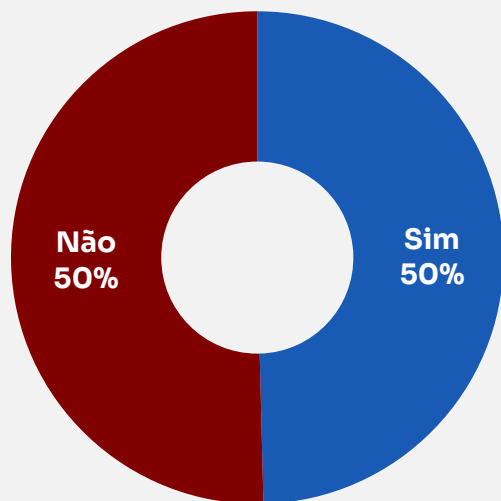
Pergunta: De 2022 para hoje, como você diria que se desenvolveu a sua vida econômica especificamente em relação a _____ (LER OPÇÕES)? Você diria que melhorou muito, melhorou um pouco, ficou igual, piorou um pouco ou piorou muito? (ESTIMULADA E ÚNICA POR LINHA)



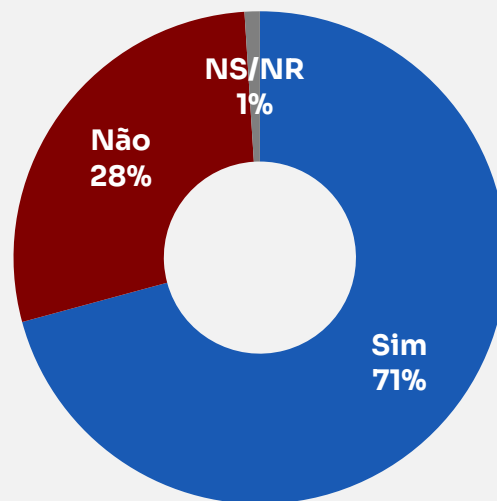
10. Taxa das blusinhas

Fim da Taxa das blusinhas e expectativas com o seu efeito (amostra total)

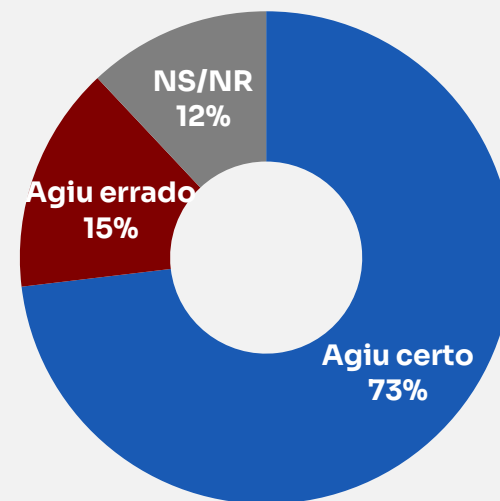
Fez compra em sites internacionais nos últimos 12 meses



Conhecimento sobre o fim da Taxa das blusinhas



Opinião sobre o Governo Federal acabar com a Taxa das blusinhas



Movimento das compras internacionais após o fim da Taxa das blusinhas

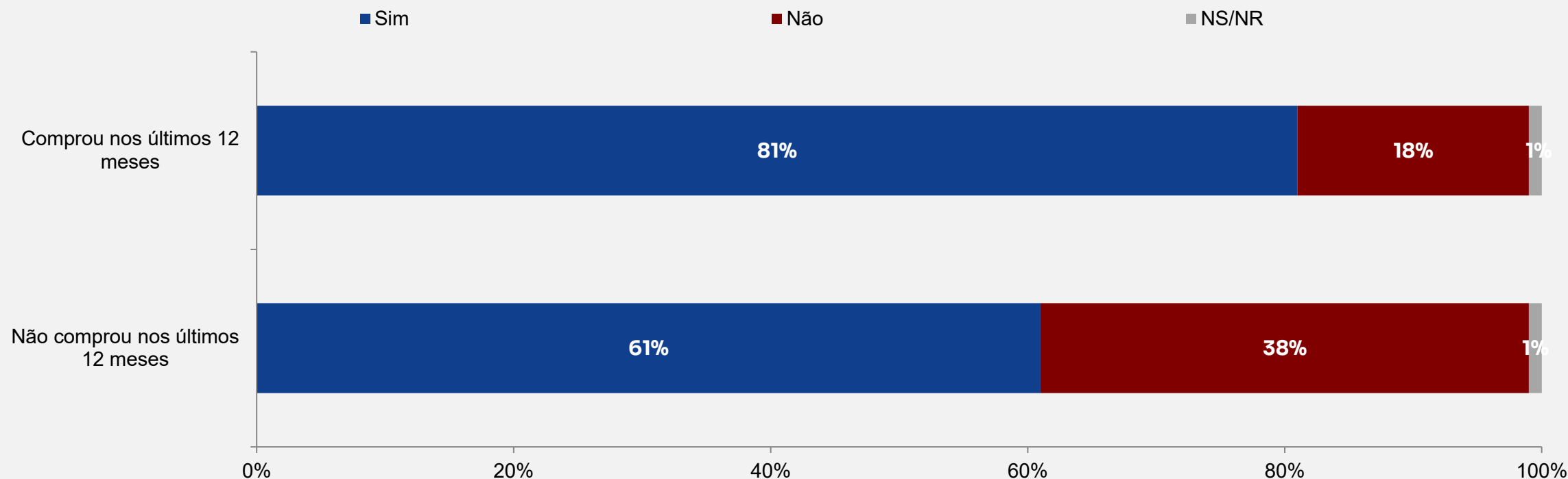


Pergunta:

Nos últimos 12 meses, você realizou compra pela internet de produtos que vieram de outros países, em sites ou aplicativos como Shopee, Shein ou AliExpress? (ESTIMULADA E ÚNICA) / E você ficou sabendo, mesmo que só de ouvir falar, que o Governo Federal baixou uma medida provisória que acaba com o imposto nacional sobre os produtos importados comprados em sites como Shopee, Shein ou AliExpress, a chamada “Taxa das blusinhas”? (ESTIMULADA E ÚNICA) / E, na sua opinião, o Governo Federal agiu certo ou agiu errado ao acabar com a Taxa das blusinhas? (ESTIMULADA E ÚNICA) / E, agora com o fim desse imposto, você ... (ESTIMULADA E ÚNICA)

Cruzamento:

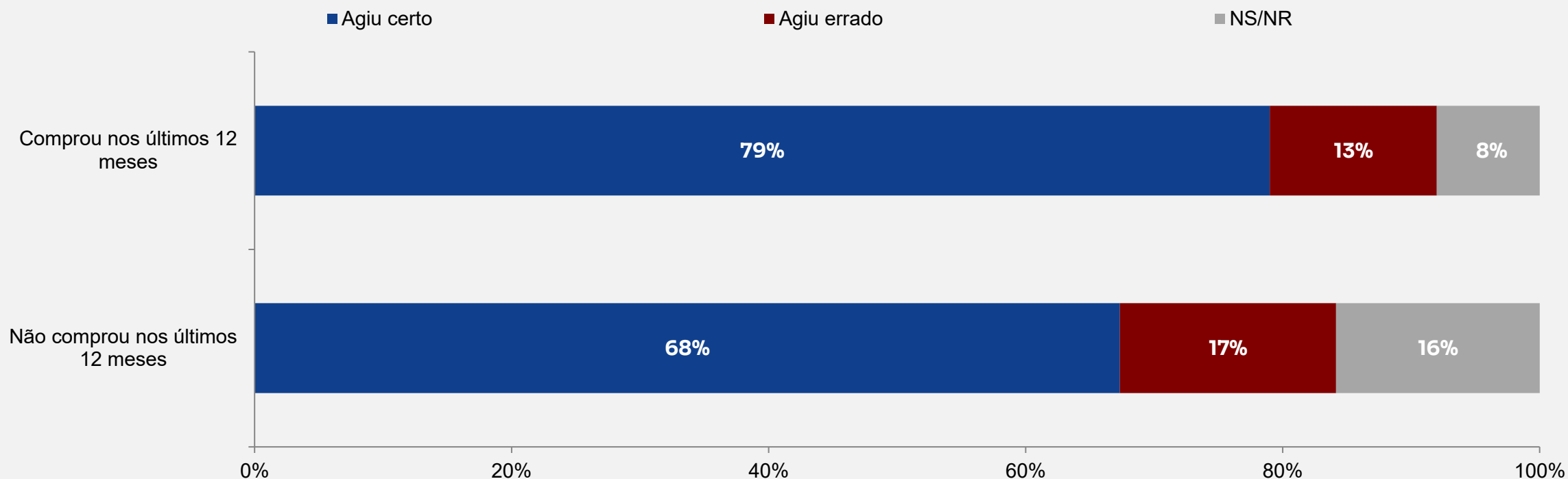
Compra em sites internacionais nos últimos 12 meses vs. Conhecimento sobre o fim da Taxa das Blusinhas



Pergunta: Nos últimos 12 meses, você realizou compra pela internet de produtos que vieram de outros países, em sites ou aplicativos como Shopee, Shein ou Aliexpress? (ESTIMULADA E ÚNICA) vs. / E você ficou sabendo, mesmo que só de ouvir falar, que o Governo Federal baixou uma medida provisória que acaba com o imposto nacional sobre os produtos importados comprados em sites como Shopee, Shein ou Aliexpress, a chamada “Taxa das Blusinhas”? (ESTIMULADA E ÚNICA)

Cruzamento:

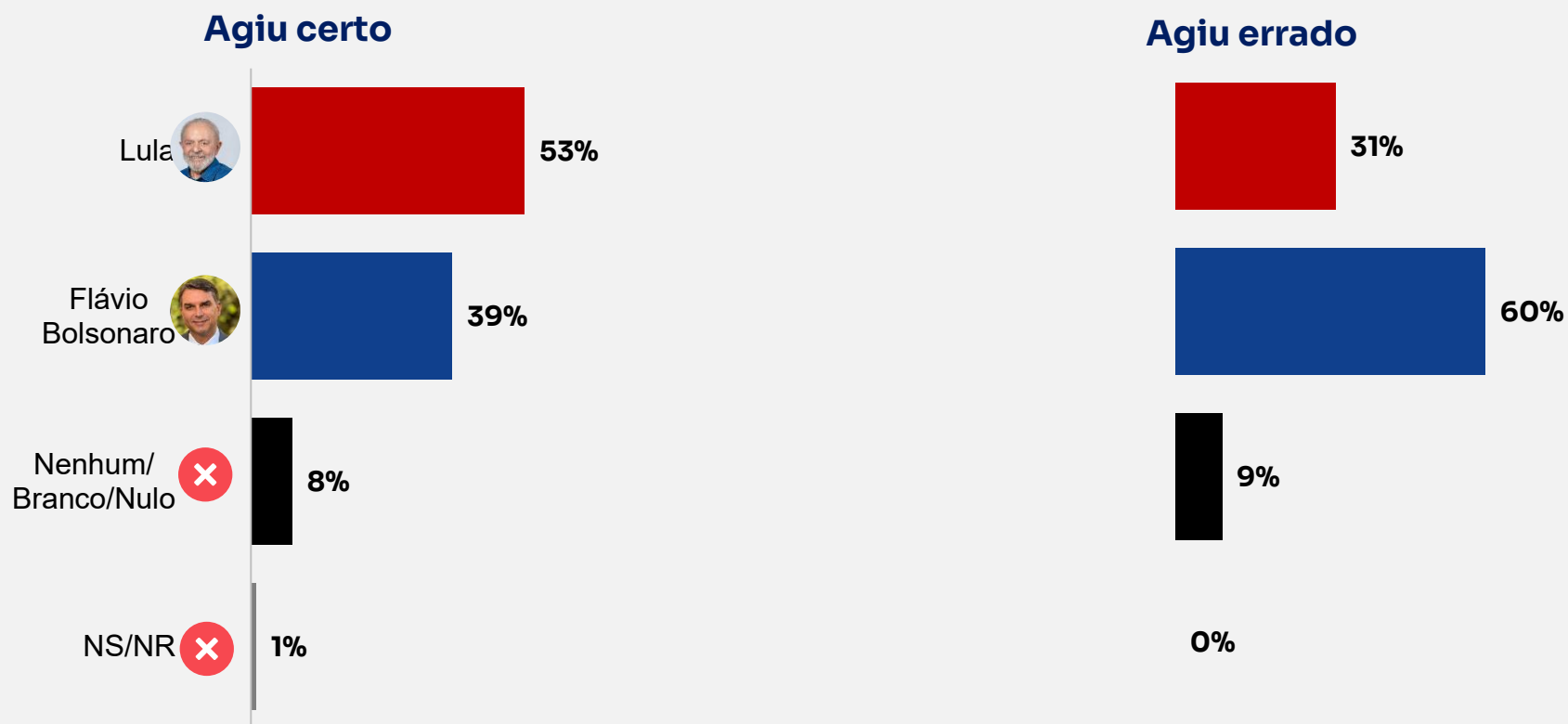
Compra em sites internacionais nos últimos 12 meses vs. Opinião sobre o Governo Federal acabar com a Taxa das Blusinhas



Pergunta: Nos últimos 12 meses, você realizou compra pela internet de produtos que vieram de outros países, em sites ou aplicativos como Shopee, Shein ou Aliexpress? (ESTIMULADA E ÚNICA) vs. E, na sua opinião, o Governo Federal agiu certo ou agiu errado ao acabar com a Taxa das Blusinhas? (ESTIMULADA E ÚNICA)

Cruzamento:

Opinião sobre o Governo Federal em acabar com a Taxa das blusinhas vs. voto estimulado 2º turno (Cenário 1)

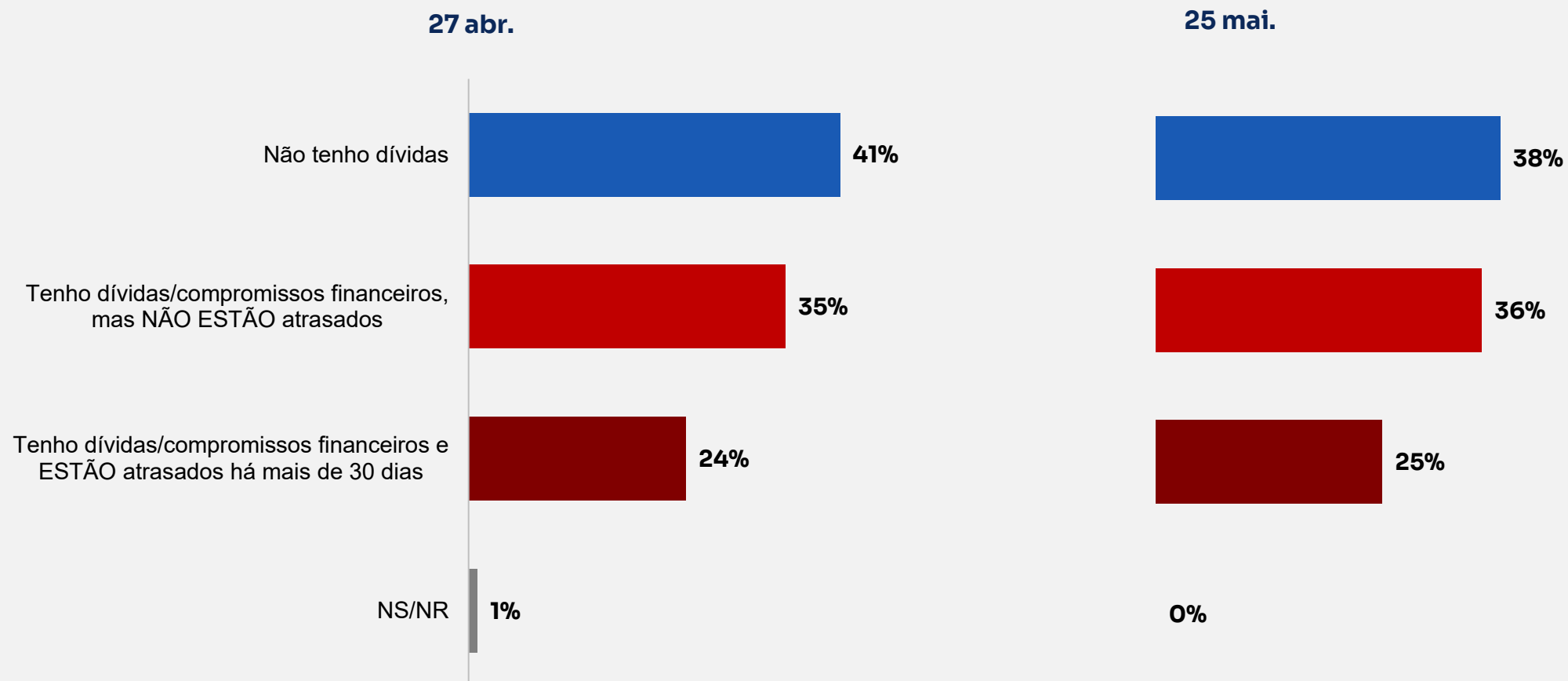


Pergunta: E, na sua opinião, o Governo Federal agiu certo ou agiu errado ao acabar com a Taxa das blusinhas? (ESTIMULADA E ÚNICA)
vs. Pensando em um possível segundo turno entre alguns candidatos, em quem você votaria para Presidente da República se tivesse que escolher entre: (ESTIMULADA E ÚNICA POR LINHA)



11. Endividamento

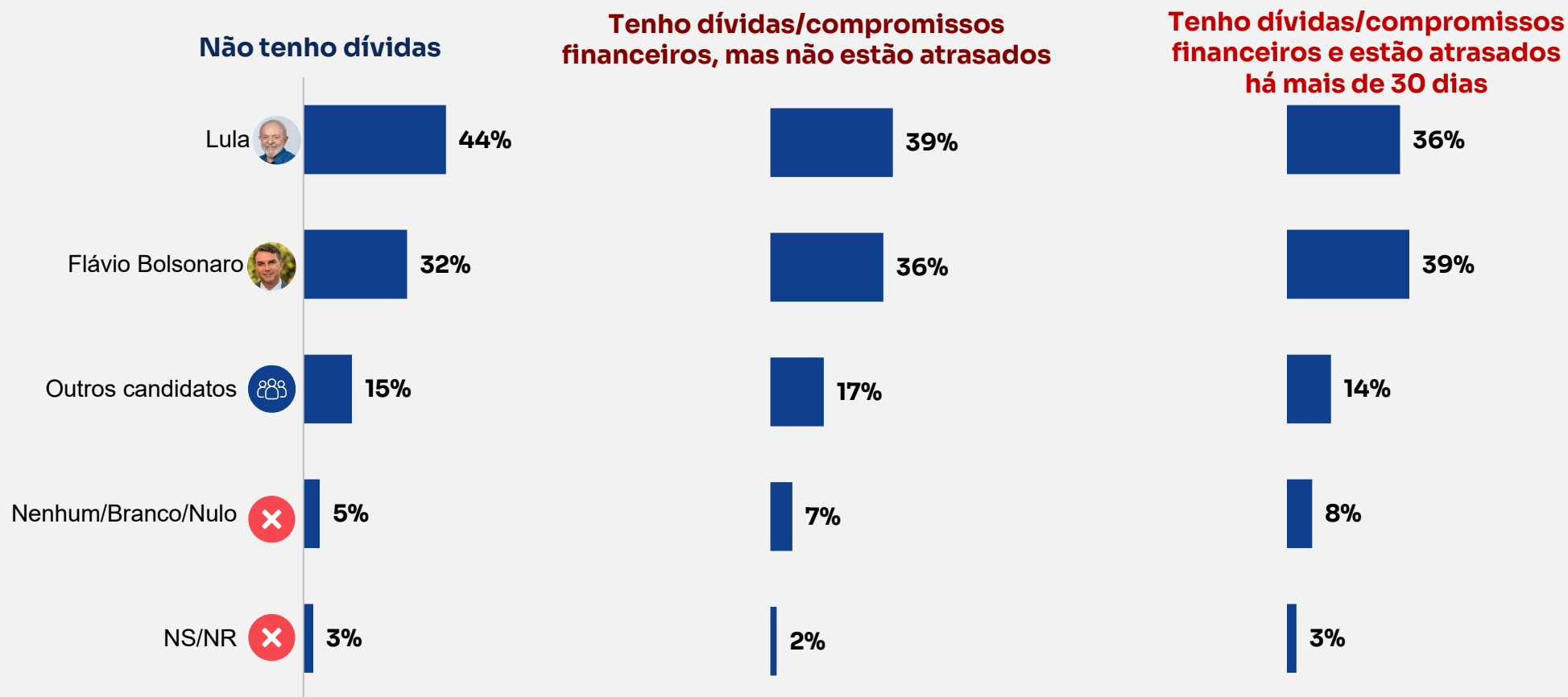
Panorama do endividamento e pontualidade de pagamento (amostra total)



Pergunta: Atualmente, você possui alguma dívida em aberto ou compromisso financeiro a pagar (por exemplo, fatura de cartão de crédito, prestações, carnês/boletos, financiamentos de veículos e/ou imóveis etc.)? Sim ou não? (SE SIM) Está atrasada em mais de 30 dias? (ESTIMULADA E ÚNICA)

Cruzamento:

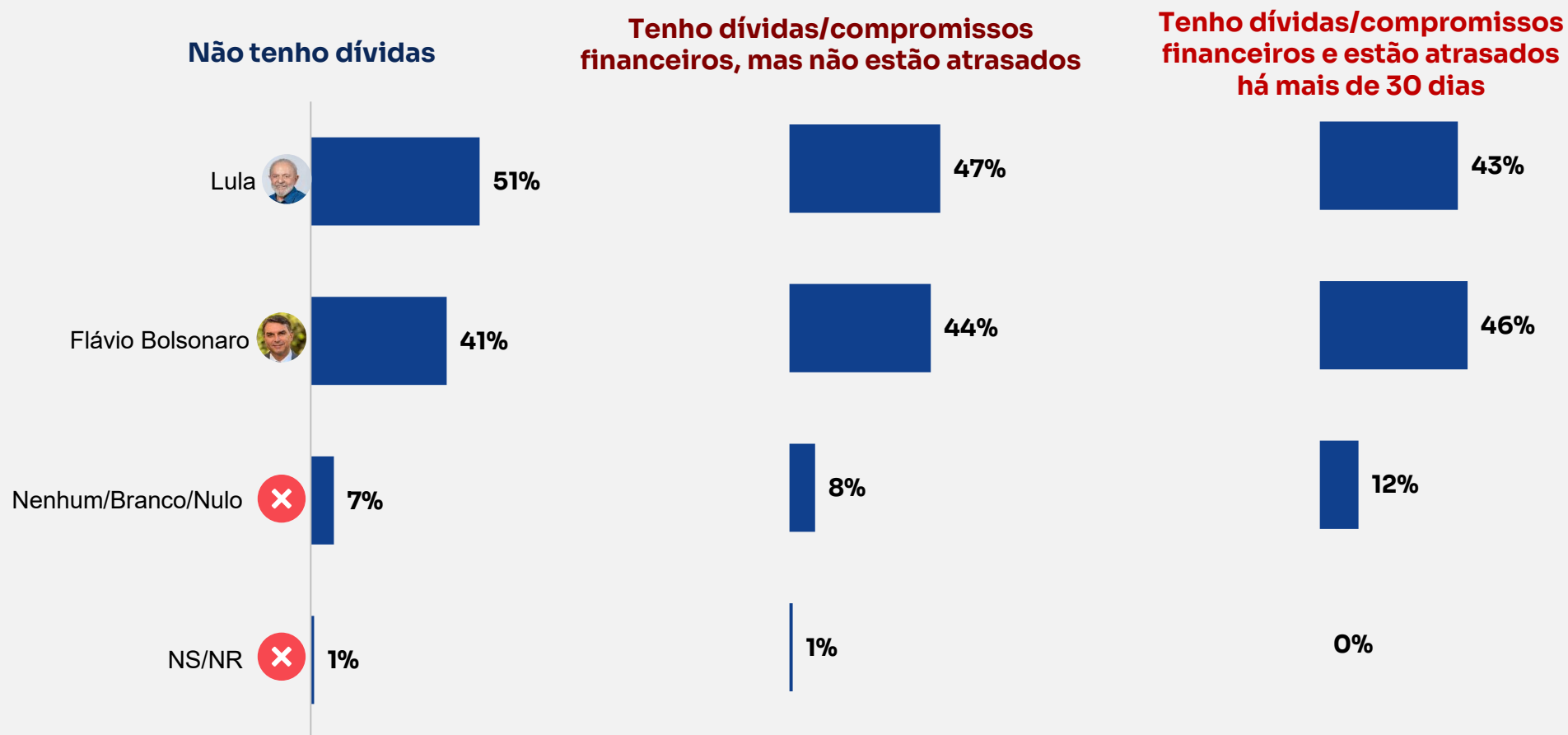
Panorama do endividamento vs. Voto estimulado 1º turno (Cenário 1)



Pergunta: Atualmente, você possui alguma dívida em aberto ou compromisso financeiro a pagar (por exemplo, fatura de cartão de crédito, prestações, carnês/boletos, financiamentos de veículos e/ou imóveis etc.)? Sim ou não? (SE SIM) Está atrasada em mais de 30 dias? (ESTIMULADA E ÚNICA) vs. Se a eleição fosse hoje e os candidatos fossem estes aqui que irei ler, em quem você votaria para Presidente do Brasil? Por favor, espere eu ler todos os nomes antes de dar sua resposta. (ESTIMULADA E ÚNICA)

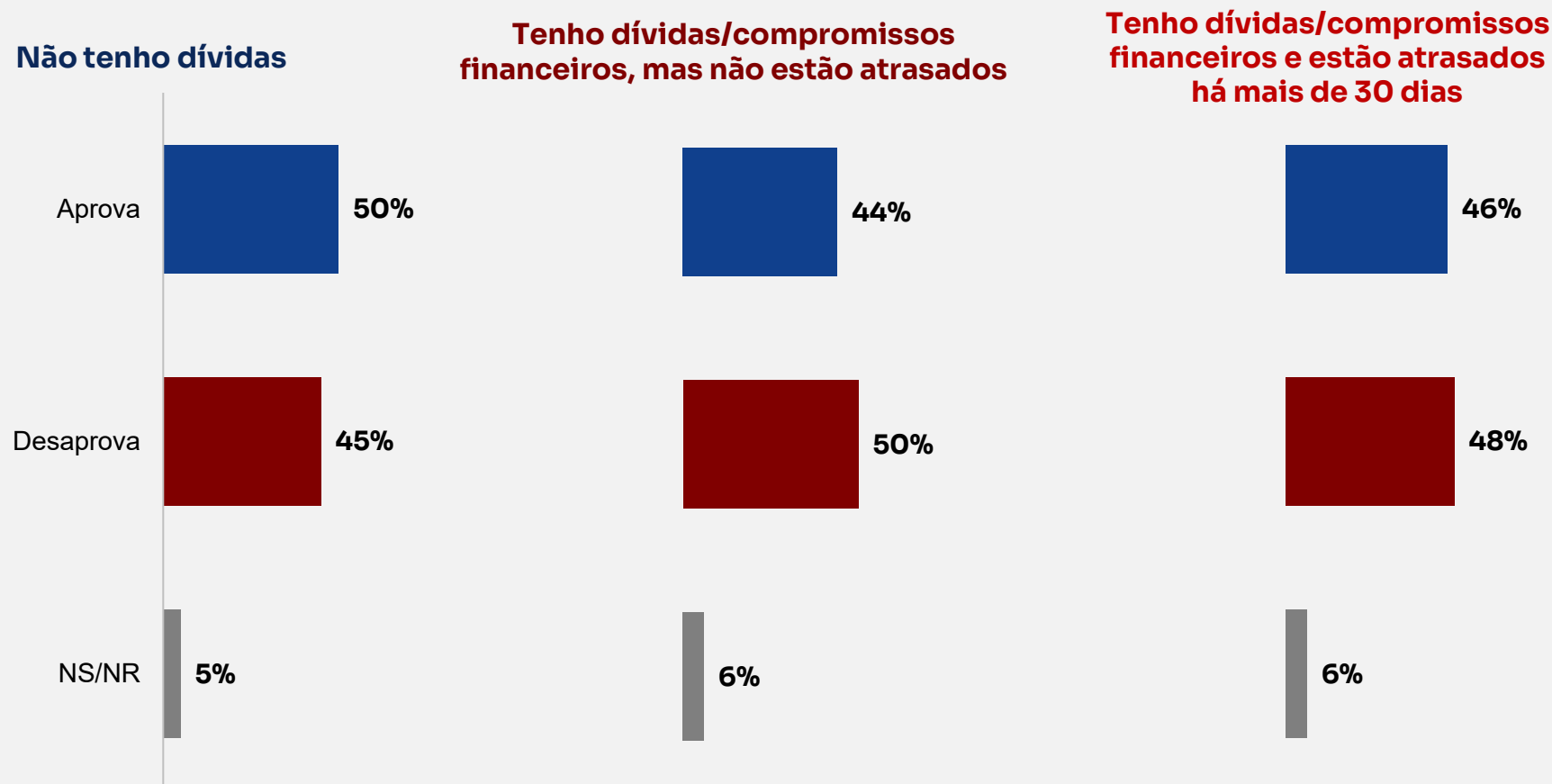
Cruzamento:

Panorama do endividamento vs. Voto estimulado 2º turno (Cenário 1)



Pergunta: Atualmente, você possui alguma dívida em aberto ou compromisso financeiro a pagar (por exemplo, fatura de cartão de crédito, prestações, carnês/boletos, financiamentos de veículos e/ou imóveis etc.)? Sim ou não? (SE SIM) Está atrasada em mais de 30 dias? (ESTIMULADA E ÚNICA) vs. Pensando em um possível segundo turno entre alguns candidatos, em quem você votaria para Presidente da República se tivesse que escolher entre: (ESTIMULADA E ÚNICA POR LINHA)

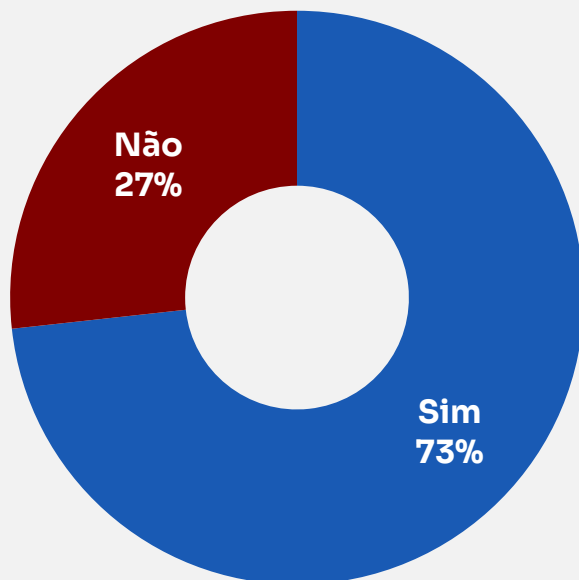
Cruzamento: Panorama do endividamento vs. Aprovação do Governo Lula



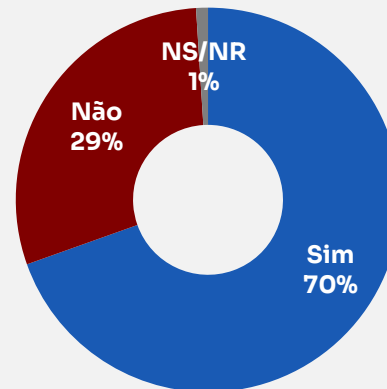
Pergunta: Atualmente, você possui alguma dívida em aberto ou compromisso financeiro a pagar (por exemplo, fatura de cartão de crédito, prestações, carnês/boletos, financiamentos de veículos e/ou imóveis etc.)? Sim ou não? (SE SIM) Está atrasada em mais de 30 dias? (ESTIMULADA E ÚNICA) vs. E, de maneira geral, você diria que aprova ou desaprova o trabalho que o Presidente Lula vem fazendo? (ESTIMULADA E ÚNICA)

Conhecimento sobre o programa Desenrola 2.0 (amostra total)

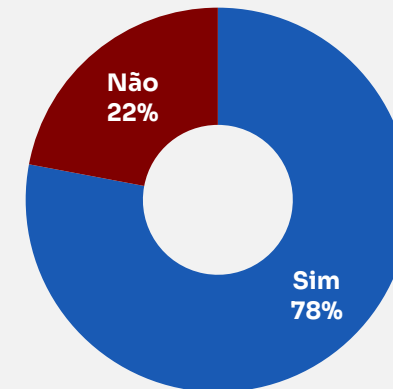
Total da amostra



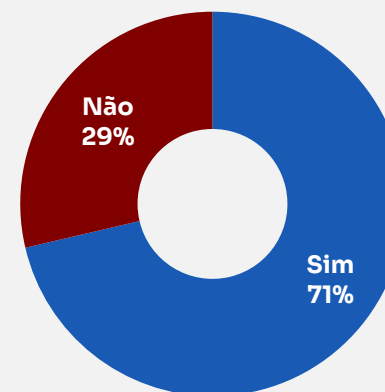
Não tenho dívidas



Tenho dívidas/compromissos financeiros, mas não estão atrasados



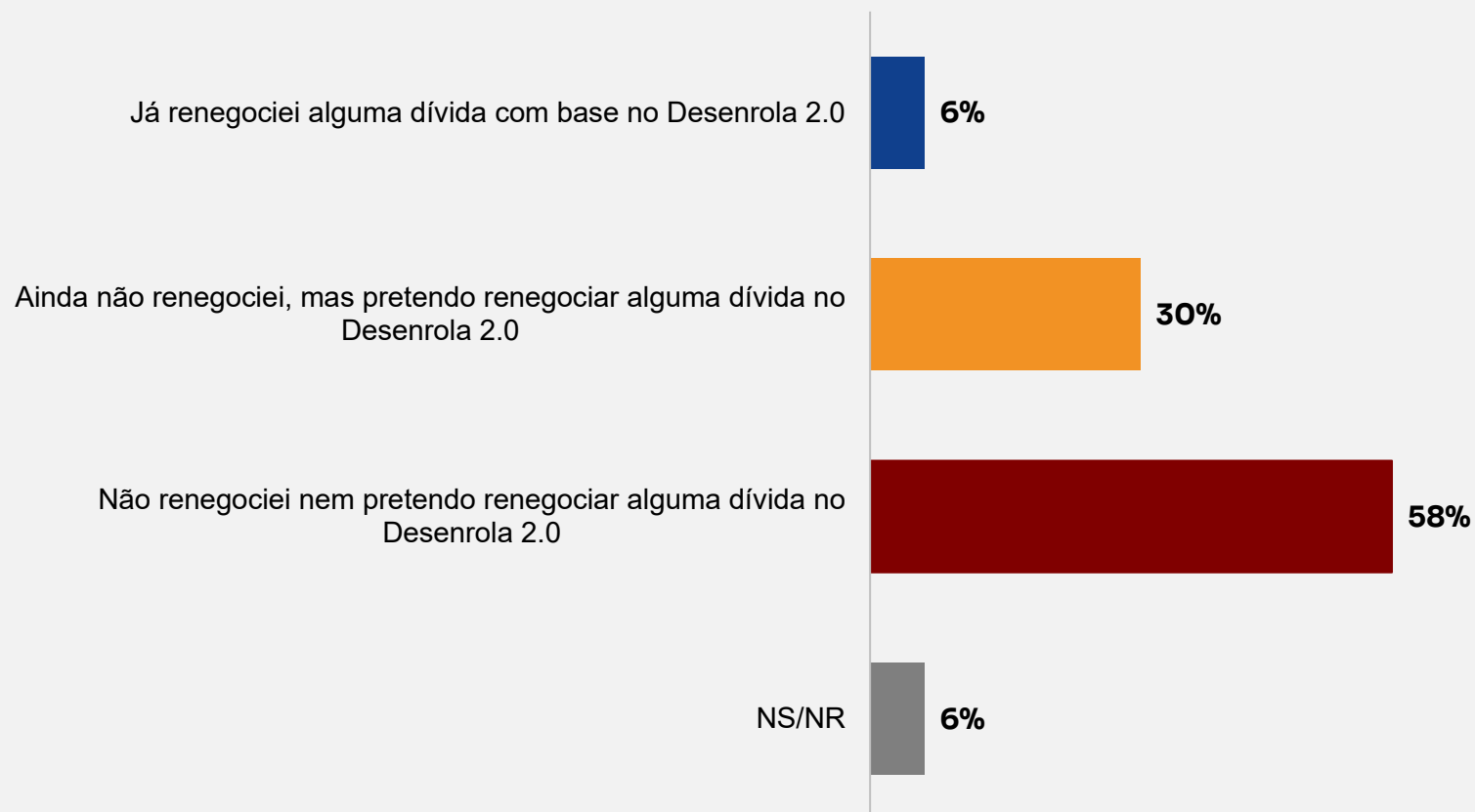
Tenho dívidas/compromissos financeiros e estão atrasados



Pergunta:

No início de maio, o Governo Federal anunciou o Desenrola 2.0, um programa de renegociação de dívidas. Você ficou sabendo desse programa, sim ou não? (ESTIMULADA E ÚNICA)

Expectativas em relação ao Desenrola 2.0 (entre quem possui alguma dívida)



Pergunta: E em relação ao Desenrola 2.0, você: (ESTIMULADA E ÚNICA)



12. Perfil da amostra

Perfil da amostra

Sexo	Feminino	52%	Renda familiar	Até 1 S.M.	25%
	Masculino	48%		De 1 até 2 S.M.	15%
Idade	16 a 24 anos	17%		De 2 até 5 S.M.	40%
	25 a 40 anos	30%		Mais de 5 S.M.	20%
	41 a 59 anos	33%	PEA	PEA formal	42%
	60 anos ou mais	20%		PEA informal	20%
Escolaridade	Ensino Fundamental	36%		Desocupados	3%
	Ensino Médio	41%		Não PEA	35%
	Ensino Superior	23%	Região	Norte/Centro-Oeste	16%
Religião	Católicos	50%		Nordeste	26%
	Evangélicos	30%		Sudeste	43%
	Outras religiões	8%		Sul	15%
	Sem religião	12%	Condição do município	Capital	25%
		RM		14%	
		Interior		60%	

Este material foi preparado pela Nexus – Pesquisa e Inteligência de Dados, mediante contratação, por parte do Banco BTG Pactual S.A. (“BTG Pactual”). A Nexus e o BTG Pactual e respectivas empresas afiliadas, bem como seus respectivos administradores, executivos e funcionários, não serão (individualmente ou em conjunto) responsáveis em qualquer medida junto ao destinatário do presente material e/ou a qualquer pessoa que eventualmente tenha acesso ao seu conteúdo total ou parcial.

Este material possui caráter meramente informativo e será encaminhado para um determinado número de destinatários (incluindo veículos de imprensa). Ele não foi preparado com o intuito de servir como base para qualquer decisão de investimento nem para qualquer decisão de comprar quaisquer ativos.

Ademais, este material não constitui uma oferta ou convite para a aquisição ou venda de valores mobiliários. Nenhum investimento ou decisão financeira deve ser baseada somente nas informações nele contidas. Este material é válido exclusivamente na data da sua divulgação, uma vez que eventos futuros poderão comprometer suas conclusões.

A Nexus e o BTG Pactual não assumem responsabilidade por atualizar, revisar, retificar ou rescindir este material em virtude de qualquer ocorrência futura.

Adicionalmente e conforme já alertado pela Comissão de Valores Mobiliários (CVM), as pesquisas de opinião pública relativas às eleições ou aos candidatos têm o potencial de influenciar na cotação de valores mobiliários, bem como na decisão dos investidores de comprar, vender ou manter aqueles valores mobiliários.

O uso de informações apuradas nas referidas pesquisas por parte das pessoas que a elas têm acesso antes de sua ampla divulgação pelos meios de comunicação pode configurar uma vantagem indevida nas negociações com valores mobiliários, colocando os demais participantes do mercado em uma posição de desequilíbrio ou desigualdade.

Por fim, a Nexus e o BTG Pactual não possuem qualquer vínculo e/ou preferência em relação a qualquer candidato ou partido político, sendo certo que o presente material é meramente informativo e apresenta os principais aspectos coletados pela Nexus em pesquisa de opinião pública devidamente registrada junto ao Tribunal Superior Eleitoral (TSE).



Pesquisa de opinião

Eleições 2026 – Presidente

3ª Rodada

Registro no TSE: **BR-04193/2026**